



U.O.S.D. PROGETTAZIONI E
NUOVE REALIZZAZIONI
Viale Renato Paolini, 45
65124 PESCARA (PE)

tel. 085/4253107
fax 085/4253134

C.F./P.IVA 01397530682
www.asl.pe.it

AZIENDA SANITARIA LOCALE DI PESCARA

U.O.S.D. PROGETTAZIONI E NUOVE REALIZZAZIONI

OGGETTO

Progetto per i lavori di ristrutturazione del piano 8°, ala Sud del P.O. di Pescara per l'allocazione della U.O.C. di Chirurgia Vascolare

ELABORATO

PIANO SICUREZZA

DATA

30.04.2025

VISTI ED AUTORIZZAZIONI

Il Direttore Sanitario Aziendale: _____

Il Direttore Sanitario di Presidio: _____

Il Direttore della U.O.C. CHirurgia Vascolare _____



I REDATTORI



DIRIGENTE
Ing. Luigi LAURIOLA
c/o U.O.S.D. Progettazioni
e nuove Realizzazioni
tel.: 0854253107
luigi.lauriola@asl.pe.it

C&CSTUDIODIPROGETTAZIONE S.R.L.S.
VIA TORQUATO TASSO N°3, 65121(PE) PESCARA
email: cc.studioproget@gmail.com PEC: ccstudiodiprogettazione@pec.it
Tel 3923004060 - 3924698240

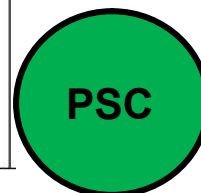
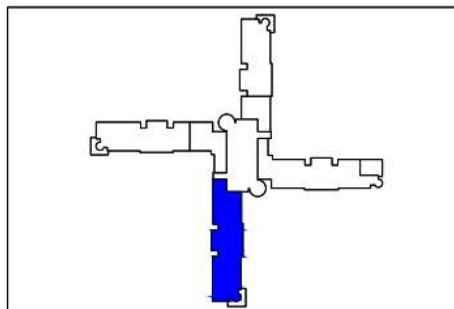
Formato	Scala	Elaborato					
	VARIE	43	SC	1			



PIANO di **SICUREZZA** e **COORDINAMENTO**

ai sensi del D. Lgs 81/2008 Titolo IV Capo I Art. 100 – Contenuti minimi Allegato XV Punto 2

**Lavori di ristrutturazione del piano 8°, ala Sud
del P.O. di Pescara per l'allocazione della U.O.C. di Chirurgia
Vascolare**



RUP

**Geom. Fabrizio
ALOISANTONIO**

**Coord. in fase di
progettazione**

Per. Ind. Donato COLOMBO

Coord. In fase di esecuzione

Per. Ind. Donato COLOMBO

**Data
07/04/2025**

**Revisione
00**

INDICE**0. D.LGS. 81/2008 TITOLO IV: LA NORMATIVA DELLA SICUREZZA NELLE COSTRUZIONI (EX D.LGS 494/96 “DIRETTIVA CANTIERI”)****0.1. PREMESSA****0.2. DEFINIZIONI**

-
- 0.2.1. Il Committente e il responsabile dei lavori (ARTT. 89, 90, 93, 99, 157)*
 - 0.2.2. Coordinatore per la progettazione (art. 91)*
 - 0.2.3. Coordinatore per l'esecuzione dei lavori (art. 92)*
 - 0.2.4. Informazioni per gli addetti ai lavori e uso dei DPI:*
 - 0.2.5. Visite mediche:*
-

1. ANAGRAFICA DI CANTIERE**2. DESCRIZIONE SINTETICA DELL'OPERA****3. PROGRAMMA LAVORI****4. LAY-OUT DI CANTIERE****5. FATTORI ESTERNI CON PARTICOLARI RISCHI****6. ORGANIZZAZIONE DEL CANTIERE****7. GESTIONE EMERGENZE****8. IMPIANTI DI CANTIERE****9. DISPOSITIVI DI PROTEZIONE INDIVIDUALE****10. INFORMAZIONE E FORMAZIONE DEI LAVORATORI****11. SEGNALETICA DI SICUREZZA****12. MISURE DI SICUREZZA E PROTEZIONE PER RISCHI CONNESSI ALL'UTILIZZO DI MACCHINE, UTENSILI E IMPIANTI DI CANTIERE****13. VALUTAZIONE DEL RISCHIO PER LA SICUREZZA DEI LAVORATORI****14. SCHEDE DI SICUREZZA – FASI LAVORATIVE****14.1. FASE DI LAVORO: RECINZIONE CANTIERE CON RETE METALLICA E BLOCCHI IN CLS****14.2. FASE DI LAVORO: VIABILITA' E SEGNALETICA CANTIERE****14.3. FASE DI LAVORO: REALIZZAZIONE IMPIANTO ELETTRICO E MESSA A TERRA DI CANTIERE**

14.4. FASE DI LAVORO: INSTALLAZIONE PONTEGGIO PREFABBRICATO

14.5. FASE DI LAVORO: RIMOZIONE DI APPARECCHI SANITARI

14.6. FASE DI LAVORO: DEMOLIZIONE DI ALCUNE TRAMEZZATURE

14.7. FASE DI LAVORO: RIMOZIONE DI CONTROSOFFITTATURE

14.8. FASE DI LAVORO: DEMOLIZIONE DI MASSETTI E PAVIMENTI.

14.9. FASE DI LAVORO: TRAMEZZATURE INTERNE

14.10. FASE DI LAVORO: MONTAGGIO INFISSI INTERNI

14.11. FASE DI LAVORO: CONTROSOFFITTI IN CARTONGESSO

14.12. FASE DI LAVORO: ESECUZIONE DI MASSETTI

14.13. FASE DI LAVORO: INTONACI INTERNI ESEGUITI A MANO

14.14. FASE DI LAVORO: IMPIANTO IGIENICO SANITARIO

14.15. FASE DI LAVORO: TINTEGGIATURE DI PARETI INTERNE

14.16. FASE DI LAVORO: FPO UTA

14.17. FASE DI LAVORO: CANALIZZAZIONE PER DISTRIBUZIONE ARIA

14.18. FASE DI LAVORO: REALIZZAZIONE E COLLEGAMENTO IMPIANTO ELETTRICO

15. DISPOSIZIONI PARTICOLARI

SIGNIFICATO E CONTENUTO DEL DOCUMENTO

Scopo del piano di sicurezza è quello di pianificare la futura attività lavorativa di cantiere esaminata e valutata ai problemi della sicurezza e igiene presenti sul cantiere.

Il “**PIANO DI SICUREZZA**”, costituisce uno dei mezzi operativi per facilitare l'integrazione delle misure di sicurezza con il sistema e con i mezzi di produzione, analizzando dettagliatamente i processi d'esecuzione e d'attuazione.

Il piano descrive come il cantiere viene organizzato, di chi sono le responsabilità ai fini della sicurezza, come si trasferiscono le conoscenze di prevenzione, come si gestiscono in sicurezza i rapporti con i subappaltatori, come si effettua e chi effettua la manutenzione delle attrezzature di cantiere.

- a) modalità da seguire per la recinzione del cantiere, gli accessi e le segnalazioni;
- b) protezioni o misure di sicurezza contro i possibili rischi provenienti dall'ambiente esterno;
- c) servizi igienico - assistenziali;
- d) protezioni o misure di sicurezza connesse alla presenza nell'area del cantiere di linee aeree e condutture sotterranee;
- e) viabilità principale di cantiere;
- f) impianti di alimentazione e reti principali di elettricità, acqua, gas ed energia di qualsiasi tipo;
- g) impianti di terra e di protezione contro le scariche atmosferiche;
- h) misure generali di protezione contro il rischio di seppellimento da adottare negli scavi;
- i) misure generali da adottare contro il rischio di annegamento;
- l) misure generali di protezione da adottare contro il rischio di caduta dall'alto;
- m) misure per assicurare la salubrità dell'aria nei lavori in galleria;
- n) misure per assicurare la stabilità delle pareti e della volta nei lavori in galleria;
- o) misure generali di sicurezza da adottare nel caso di estese demolizioni o manutenzioni, ove le modalità tecniche di attuazione siano definite in fase di progetto;
- p) misure di sicurezza contro i possibili rischi di incendio o esplosione connessi con lavorazioni e materiali pericolosi utilizzati in cantiere;
- q) disposizioni per dare attuazione a quanto previsto dall'articolo 14;
- r) disposizioni per dare attuazione a quanto previsto dall'articolo 5, comma 1, lettera c);
- s) valutazione, in relazione alla tipologia dei lavori, delle spese prevedibili per l'attuazione dei singoli elementi del piano;
- t) misure generali di protezione da adottare contro gli sbalzi eccessivi di temperatura.

In concreto il piano si limita a definire le modalità operative ed organizzative per la gestione della sicurezza in cantiere.

Il piano integra anche la sicurezza di cantiere con l'attività impiantistica in particolare per quanto riguarda il montaggio di macchine e dei relativi impianti; è specifico per le attività che si sviluppano nel cantiere (piano ad hoc); è uno strumento utile (come il programma lavori organizza i fattori prodotti, così il piano di sicurezza organizza i fattori di sicurezza);

Il piano verrà comunque aggiornato a cura del Coordinatore in fase di esecuzione quando vengono inserite nuove ditte appaltatrici non prevedibili in questa fase di Coordinamento per la progettazione e quando si effettuano lavori non programmati.

Il presente piano potrà comunque essere aggiornato a seguito di eventuali proposte migliorative provenienti dalle ditte appaltatrici e riportate sui Piani Operativi di Sicurezza che queste ultime dovranno predisporre e presentare al Coordinatore in fase di esecuzione prima di iniziare l'attività.

Alla stesura del piano di sicurezza si è pervenuti attraverso l'analisi, l'individuazione e la valutazione dei rischi, gli apprestamenti e le attrezzature atti a garantire, per tutta la durata dei lavori, il rispetto delle norme per la prevenzione degli infortuni e la tutela della salute dei lavoratori, nonché la stima dei relativi costi che non sono soggetti al ribasso nelle offerte delle imprese esecutrici.

Il piano conterrà (a cura del Coordinatore per l'esecuzione dei lavori) altresì le misure di prevenzione dei rischi risultanti dalla presenza simultanea o successiva di più imprese o dei lavoratori autonomi al fine di prevedere, quando ciò risulti necessario, l'utilizzazione di impianti comuni quali infrastrutture, mezzi logistici e di protezione collettiva. Il piano è costituito da una relazione tecnica e prescrizioni correlate alla complessità dell'opera da realizzare ed alle eventuali fasi critiche del processo di costruzione.

L'opera di coordinamento suddetta sarà comunque organizzata in maniera preventiva in collaborazione alle ditte appaltatrici ed agli eventuali lavoratori autonomi che a qualsiasi titolo interverranno in cantiere e verrà documentata con appositi verbali.

0. D.LGS. 81/2008 TITOLO IV: LA NORMATIVA DELLA SICUREZZA NELLE COSTRUZIONI (EX D.LGS 494/96 "DIRETTIVA CANTIERI")**0.1. PREMESSA**

Il presente decreto legislativo prescrive misure per la tutela della salute e per la sicurezza dei lavoratori nei cantieri temporanei o mobili.

0.2. DEFINIZIONI**0.2.1. Il Committente e il responsabile dei lavori (ARTT. 89, 90, 93, 99,157)**

- Il committente o il responsabile dei lavori, nella fase di progettazione dell'opera, ed in particolare al momento delle scelte tecniche, nell'esecuzione del progetto e nell'organizzazione delle operazioni di cantiere, si attiene ai principi e alle misure generali di tutela di cui all'articolo 15 del D.Lgs 81/08. Al fine di permettere la pianificazione dell'esecuzione in condizioni di sicurezza dei lavori o delle fasi di lavoro che si debbono svolgere simultaneamente o successivamente tra loro, il committente o il responsabile dei lavori prevede nel progetto la durata di tali lavori o fasi di lavoro.
- Il committente o il responsabile dei lavori, nella fase della progettazione dell'opera, valuta i documenti di cui all'articolo 91, comma 1, lettere a) e b).
- Nei casi di cui al comma 3, il committente o il responsabile dei lavori, prima dell'affidamento dei lavori, designa il coordinatore per l'esecuzione dei lavori, che deve essere in possesso dei requisiti di cui all'articolo 98.
- Il committente o il responsabile dei lavori, qualora in possesso dei requisiti di cui all'articolo 98, può svolgere le funzioni sia di coordinatore per la progettazione sia di coordinatore per l'esecuzione dei lavori.
- il committente o il responsabile dei lavori comunica alle imprese esecutrici e ai lavoratori autonomi il nominativo del coordinatore per la progettazione e quello del coordinatore per l'esecuzione dei lavori; tali nominativi debbono essere indicati nel cartello di cantiere.
- Il committente o il responsabile dei lavori può sostituire in qualsiasi momento, anche personalmente se in possesso dei requisiti di cui all'articolo 98, i soggetti designati in attuazione dei commi 3 e 4.
- Il committente o il responsabile dei lavori, anche nel caso di affidamento dei lavori ad un'unica impresa:
- a) verifica l'idoneità' tecnico-professionale delle imprese esecutrici e dei lavoratori autonomi in relazione ai lavori da affidare con le modalità di cui all'allegato XVII, anche attraverso l'iscrizione alla camera di commercio, industria e artigianato;
 - b) chiede alle imprese esecutrici una dichiarazione dell'organico medio annuo, distinto per qualifica, corredata dagli estremi delle denunce dei lavoratori effettuate all'Istituto nazionale della previdenza sociale (INPS), all'Istituto nazionale assicurazione infortuni sul lavoro (INAIL) e alle casse edili, nonché una dichiarazione relativa al contratto collettivo stipulato dalle organizzazioni sindacali comparativamente più rappresentative, applicato ai lavoratori dipendenti.
- La designazione del coordinatore per la progettazione e del coordinatore per l'esecuzione, non esonera il committente o il responsabile dei lavori dalle responsabilità connesse alla verifica dell'adempimento degli obblighi di cui all'articolo 91, comma 1, e 92, comma 1, lettera a).
- Il committente o il responsabile dei lavori, prima dell'inizio dei lavori, trasmette all'azienda unità sanitaria locale e alla direzione provinciale del lavoro territorialmente competenti la notifica preliminare elaborata conformemente all'allegato III nonché gli eventuali aggiornamenti nei seguenti casi:
- a) cantieri di cui all'articolo 90, comma 3;
 - b) cantieri che, inizialmente non soggetti all'obbligo di notifica, ricadono nelle categorie di cui alla lettera a) per effetto di varianti sopravvenute in corso d'opera;
 - c) cantieri in cui opera un'unica impresa la cui entità presunta di lavoro non sia inferiore a duecento uomini-giorno.
- Copia della notifica deve essere affissa in maniera visibile presso il cantiere e custodita a disposizione dell'organo di vigilanza territorialmente competente.

Gli organismi paritetici istituiti nel settore delle costruzioni in attuazione dell'articolo 20 del decreto legislativo n. 626/1994 hanno accesso ai dati relativi alle notifiche preliminari presso gli organi di vigilanza.

0.2.2. Coordinatore per la progettazione (art. 91)

Durante la progettazione dell'opera e comunque prima della richiesta di presentazione delle offerte, il coordinatore per la progettazione:

- a) redige il piano di sicurezza e di coordinamento di cui all'articolo 100, comma 1;
- b) predispone un fascicolo, i cui contenuti sono definiti nell'allegato XVI, contenente le informazioni utili ai fini della prevenzione e della protezione dai rischi cui sono esposti i lavoratori, tenendo conto delle specifiche norme di buona tecnica e dell'allegato II al documento UE 26/05/93. Il fascicolo non è predisposto nel caso di lavori di manutenzione ordinaria di cui all'articolo 3, comma 1 lettera a), del testo unico delle disposizioni legislative e regolamentari in materia di edilizia, di cui al D.P.R. 380/2001

Il fascicolo, è preso in considerazione all'atto di eventuali lavori successivi sull'opera.

0.2.3. Coordinatore per l'esecuzione dei lavori (art. 92)

Durante la realizzazione dell'opera, il coordinatore per l'esecuzione dei lavori provvede a:

- a) verificare, con opportune azioni di coordinamento e controllo, l'applicazione, da parte delle imprese esecutrici e dei lavoratori autonomi, delle disposizioni loro pertinenti contenute nel piano di sicurezza e di coordinamento di cui all'articolo 100 e la corretta applicazione delle relative procedure di lavoro;
- b) verificare l'idoneità del piano operativo di sicurezza, da considerare come piano complementare di dettaglio del piano di sicurezza e coordinamento di cui all'articolo 1200, assicurandone la coerenza con quest'ultimo, e adeguare il piano di sicurezza e coordinamento e il fascicolo di cui all'articolo 91, comma 1, lettera b), in relazione all'evoluzione dei lavori ed alle eventuali modifiche intervenute, valutando le proposte delle imprese esecutrici dirette a migliorare la sicurezza in cantiere, nonché verificare che le imprese esecutrici adeguino, se necessario, i rispettivi piani operativi di sicurezza;
- c) organizzare tra i datori di lavoro, ivi compresi i lavoratori autonomi, la cooperazione ed il coordinamento delle attività nonché la loro reciproca informazione;
- d) verificare l'attuazione di quanto previsto negli accordi tra le parti sociali al fine di realizzare il coordinamento tra i rappresentanti della sicurezza finalizzato al miglioramento della sicurezza in cantiere;
- e) segnalare al committente o al responsabile dei lavori, previa contestazione scritta alle imprese e ai lavoratori autonomi interessati, le inosservanze alle disposizioni degli articoli 94, 95 e 96, e alle prescrizioni del piano di cui all'articolo 100 e proporre la sospensione dei lavori, l'allontanamento delle imprese o dei lavoratori autonomi dal cantiere, o la risoluzione del contratto. Nel caso in cui il committente o il responsabile dei lavori non adotti alcun provvedimento in merito alla segnalazione, senza fornire idonea motivazione, il coordinatore per l'esecuzione provvede a dare comunicazione dell'inadempienza alla azienda unita' sanitaria locale territorialmente competente e alla direzione provinciale del lavoro;
- f) sospendere in caso di pericolo grave e imminente, direttamente riscontrato, le singole lavorazioni fino alla verifica degli avvenuti adeguamenti effettuati dalle imprese interessate.

0.2.4. Informazioni per gli addetti ai lavori e uso dei DPI:

- Il personale delle ditte che operano nel cantiere è tenuto a rispettare le indicazioni dei propri preposti.

- I preposti ricevono le necessarie informazioni dal Coordinatore in fase di esecuzione sia attraverso il Piano di sicurezza e coordinamento sia con gli incontri di Coordinamento preventivi organizzati dallo stesso Coordinatore in fase di esecuzione dei lavori.
- I rischi specifici a cui sono esposti i lavoratori nel corso dell'attività giornaliera sono evidenziati mediante l'affissione in cantiere di specifica cartellonistica di sicurezza a norma del TITOLO V del D.Lgs 81/2008
- La cartellonistica di sicurezza va installata in maniera ben visibile ed in quantità idonea indicando tra l'altro:
 - obbligo e corretto uso dei DPI per la sicurezza e per il rumore (TITOLO VIII Capo II D.Lgs 81/2008)
 - norme d'uso e pericoli relativi alle macchine di cantiere (autogrù, escavatori, seghe circolari ecc.)
 - pericolo per la caduta dei materiali dall'alto;
 - pericolo per i carichi sospesi;
 - segnaletica di pericolo per operare in sicurezza
- Tutto il personale che opera nel cantiere sarà fornito dei DPI specifici (guanti, cinture di sicurezza, elmetti, occhiali, scarpe antinfortunistiche, mascherine antipolvere ecc.); ed informato sul corretto impiego e sulla loro manutenzione a cura del proprio datore di lavoro: una guida (anche ad uso dei preposti) per verificare la tipologia dei DPI per ciascuna attività o fase di lavoro è riportata in apposite schede di questo piano di sicurezza.

0.2.5. Visite mediche:


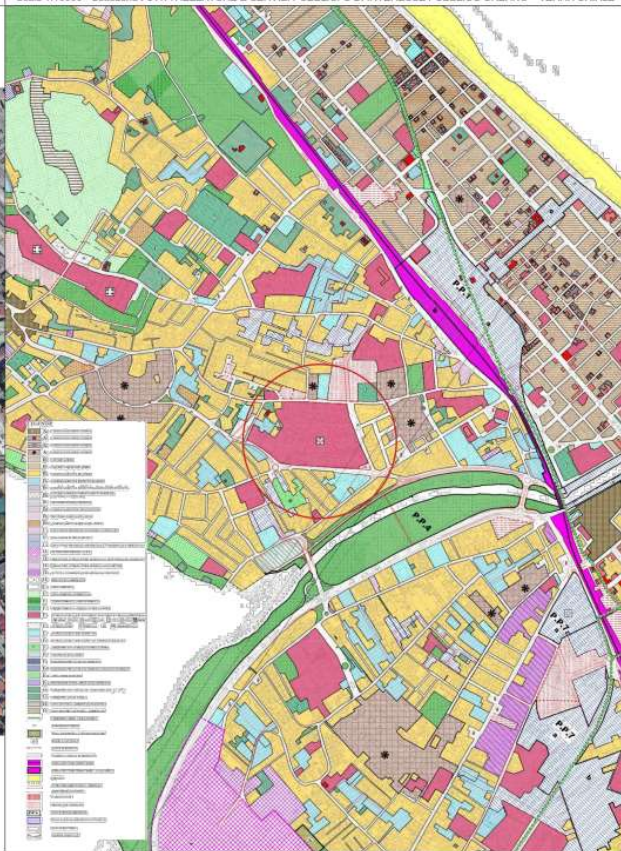
Gli addetti a lavorazioni con esposizioni all'azione di sostanze tossiche o nocive ed a lavorazioni con rischi da esposizione a rumore (di cui al TITOLO VIII Capo II D.Lgs 81/2008) saranno sottoposti a preventiva visita medica per verificare se sono in possesso dei requisiti di idoneità al lavoro al quale dovranno essere destinati; per tali addetti sono previste successive visite periodiche.

Gli stessi lavoratori saranno preventivamente formati ed informati in merito ai rischi di cantiere a cura dei propri datori di lavoro e la relativa documentazione dovrà essere fornita preventivamente al Coordinatore in fase di progettazione.

Sarà cura del Medico Competente di ciascuna ditta appaltatrice documentare la sorveglianza sanitaria (di cui al TITOLO I Capo III Sezione V del D.Lgs 81/2008) : tale documentazione va consegnata preventivamente al Coordinatore per l'esecuzione dei lavori.

1. ANAGRAFICA DI CANTIERE

[Rif. D.Lgs 81/2008 Allegato XV, capo 2 punto 2.1.2]

IDENTIFICAZIONE E DESCRIZIONE DELL'OPERA [punto 2.1.2 lettera a) punti 1), 2) e 3)]			
Indirizzo preciso del cantiere:		Presidio Ospedaliero Pescara	
località:	Via Fonte Romana	Comune:	PESCARA
		provincia:	PE
Data presunta d'inizio lavori:	Da definire	Durata presunta dei lavori:	240 GG
<p>GEOLOCALIZZAZIONE Scala 1:5000 - 42°27'51.7" N 14°11'53.4" E</p> 		<p>PIANO REGOLATORE GENERALE Scala 1:10000 - Sottozona F3 ATTREZZATURE E SERVIZI PUBBLICI O DI INTERESSE PUBBLICO URBANO - TERRITORIALE</p> 	
Ammontare complessivo presunto dei lavori:		€ 1.700.000,00	
Stima dei costi per la sicurezza (VEDERE ALLEGATO):		€ 20.534,84	

2. DESCRIZIONE SINTETICA DELL'OPERA

DESCRIZIONE DELL'INTERVENTO

La Progettazione è finalizzata alla realizzazione di camere di degenza, ambulatori chirurgici, studi medici, medicheria e spazi di servizio da destinare all'Unità Operativa di Chirurgia Vascolare dell'ASL di Pescara, che andrà ubicata al 8° piano Ala Sud del Monoblocco P.O. di Pescara, anche se occupati, nelle more della definizione della progettazione e della procedura di gara gli stessi saranno liberati. In quando dette attività e servizi saranno allocati in altri spazi del Presidio già individuati e in fase di allestimento per consentire il loro trasferimento.

Con il presente intervento si prevede di realizzare idonei ed autonomi spazi da destinare all'Unità Operativa Maxillo-Facciale; tale scelta ha come obiettivo il miglioramento del confort dei pazienti durante gli interventi, una organizzazione razionale ed efficiente degli spazi, l'incremento dei livelli di sicurezza delle attività assistenziali, pertanto gli stessi saranno progettati e saranno organizzati tenendo conto dei bisogni dei pazienti e dei loro familiari / accompagnatori consentendo una fruizione migliore degli spazi da parte dell'Utenza e del Personale Sanitario.

I criteri adottati per la progettazione dell'intervento, risultano schematizzate in: attese della collettività; sostenibilità ambientale; efficienza dell'offerta; costi – benefici;

L'incremento della domanda, il sovraffollamento delle strutture di accettazione e attesa, gli obblighi dovuti alla normativa sulla privacy impongono una riorganizzazione del servizio così profonda da richiedere la ristrutturazione di una nuova area del Presidio, specificamente progettata per adattarsi alle esigenze del paziente. Il progetto prevede un processo organizzativo legato ai temi dell'accoglienza che potesse rappresentare al meglio la visione dell'A.S.L. di Pescara.

Si andrà a prevedere una accettazione amministrativa; accoglienza infermieristica; Ambulatori Medici / Chirurgici / Std medici; Degenze; Sala di attesa; Sala riunioni; Preparazione Medici; Spazi di servizio.

L'attenzione deve ricadere sulla centralità del paziente mettendolo maggiormente a proprio agio durante le diverse fasi del percorso, consentendogli di identificare senza sforzo fasi e luoghi relativi al sua degenza.

La progettazione mira all'ottimizzazione del rapporto costo - beneficio con l'applicazione di strategie calcolate in modo da ottenere il rapido raggiungimento dei tempi di ritorno dell'investimento, con impatti immediati su risparmio energetico.

Il parametro costo - beneficio tiene conto del miglior rapporto per l'ottenimento dell'obiettivo di efficienza energetica - di sostenibilità ambientale, in relazione alla migliore qualità dell'intervento dell'edificio in esame.

La progettazione prevede l'ottimizzazione: degli spazi; dei carichi ambientali; della qualità dell'ambiente interno; della qualità dei servizi offerti; attraverso l'impiego di materiali da costruzione proveniente da materiali eco-compatibili e/o materiali riciclati-recuperati e il risparmio energetico ed elettrico per le risorse da utilizzare al livello di impianti e materiali, con evidente vantaggio derivante dall'emissioni climalteranti consistenti nell'utilizzo di: sistemi attivi e passivi integrati; ridotti consumi energetici; materiali ecocompatibili a chilometro zero e/o riciclati; riduzione degli oneri di manutenzione; utilizzo di materiali e sistemi per l'ottimizzazione del confort termo igrometrico - acustico - illuminotecnico - qualità dell'aria ed eco sostenibile.

Il progetto si è posto l'obiettivo del raggiungimento di elevati standards di qualità in riferimento a: Idonee soluzioni proposte, alto contenuto innovativo ma affidabili; Qualità ambientale e confort termo - igrometrico; Qualità dell'aria; Benessere acustico e illuminotecnico; Rispetto delle necessità lavorative con riduzioni di intervento tramite largo uso di elementi pre costituiti; Ventilazione ibrida (naturale/ meccanica)

La sostenibilità comporta l'integrazione di tutti i settori coinvolti nella fase di completamento dell'opera, ivi compresi componenti produttori di energia, materiali per l'involucro, arredi ed impianti.

Nel progetto sono stati adottati colori, forme e finiture per raggiungere una visione innovativa della degenza ospedaliera. Le

finiture a pavimento e nelle pareti, con inserti di colore creano una atmosfera meno cupa della accoglienza. Questo servirà a rendere il lavoro più dinamico a beneficio di tutti.

Nel Progetto Esecutivo è stata posta particolare attenzione al fattore "lavorare bene" in un ambiente confortevole, pertanto gli spazi interni garantiscono la funzionalità e scambio tra i dipendenti senza penalizzare la necessaria privacy.

L'intervento ricade all'interno dell'area pertinenziale del Monoblocco del Presidio Ospedaliero di Pescara, 8° piano zona sud, collegata in modo diretto con il parcheggio Aziendale di Via Monte Faito e il parcheggio comunale lungo la stessa strada. Tale allocazione ottimizza e contribuisce alla decongestione dell'afflusso al Presidio relativamente alla piastra centrale dello stesso.

Per la pianificazione urbanistica vigente nel territorio comunale di Pescara è il PRG denominato "variante per il Piano regolatore Generale delle Invarianti per lo sviluppo sostenibile del territorio, approvato dal Consiglio Comunale con Deliberazione n. 94 del 8 giugno 2007 pubblicato sul B.U.R.A.

n. 37 Ordinario del 29/06/2007, l'area su cui insiste il fabbricato ricade in sottozona F3 "attrezzature e Servizi Pubblici di Interesse Urbano - Territoriale" - scolastiche, religiose, amministrative, culturali, sanitarie e assistenziali, commerciali (mercati pubblici) sportive e ricreative - disciplinata dall'art. 52 delle Norme Tecniche di Attuazioni.

Le opere che si andranno a realizzare riguardano la rimodulazione degli spazi interni con demolizione di parte delle tramezzature esistenti, conservando, per quanto possibile, la posizione e la superficie dei servizi igienici esistenti; installazione di impianto di climatizzazione estivo / invernale ad espansione diretta con erogatori di tipo incassato nel controsoffitto di tipo a diffusione allo scopo di evitare correnti fastidiose; installazione di corpi luminosi incassati nel controsoffitto con tecnologia LED - luce naturale; i pavimenti, con inserti di colore, saranno realizzati in teli di PVC di idoneo spessore raccordati a sguscio sulle pareti; gli ambulatori ed i servizi igienici avranno le pareti rivestite con idoneo materiale per un'altezza di almeno ml. 2,00 dal piano calpestio; tutti gli ambienti saranno controsoffittati con pannelli modulari in gesso da cm. 60x60 con struttura di sospensione metallica a scomparsa o a vista;

I servizi igienici, saranno dotate di impianto di chiamata infermieri; i punti di erogazione gas medicinali (ossigeno) ed aspirazione endocavitaria verranno posizionati in numero di uno / due per ogni ambulatorio; l'impianto elettrico farà capo al quadro generale di piano posto nelle immediate vicinanze dell'ingresso ed ogni ambulatorio avrà il suo quadro di stanza per il controllo ed il sezionamento delle linee di distribuzione, ogni stanza sarà dotata di impianto d'illuminazione d'emergenza, gli ambulatori saranno dotati di nodi equipotenziali, l'intero piano sarà cablato alla rete aziendale tramite collegamento con cavi e/o wireless; sarà inoltre installato idoneo impianto per il controllo degli accessi in tutta l'area e nel deposito farmaci.

Saranno realizzate tutte le opere di ristrutturazione ed adeguamento strutturale ed impiantistico relativamente alle destinazioni d'uso in essi compresi, principalmente riguardanti la realizzazione di ambulatori con relativi accessori.

Sono stati ipotizzati spazi per tutte le attività dell'Unità, Degenza, Ambulatoriali e Servizi ed inoltre è stato tenuto in debito conto quanto necessario alla realizzazione del percorso d'accesso alle vie d'esodo in caso d'incendio.

Il corpo di fabbrica in esame è inserito nel complesso Monoblocco del "Presidio Ospedaliero di Pescara", ed è articolato in un unico piano della superficie lorda pari a circa 775,00 mq.

Tale fabbricato, realizzato negli anni '70 / '80, presenta struttura portante in conglomerato cementizio armato, solai in laterocemento con massetto in cls. collaborante,

tamponatura realizzata con blocchi in calcestruzzo alleggerito con argilla espansa e cortina interna in mattoni forati da cm. 8, tramezzature in blocchi compatti di gesso alleggerito con argilla espansa;

L'immobile in questione risulta censito nel Catasto Fabbricati di Pescara (N.C.E.U.) come nel seguito riportato: Fg 19, Part.IIa n. 3029.

Lo spazio è stato dimensionato sulla base della normativa vigente sulle attività da svolgere e d'intesa con il Responsabile dell'Unità Operativa della ASL di Pescara.

Nella definizione delle scelte progettuali sono state privilegiate la semplicità realizzativa e la flessibilità d'uso, al fine di contenere al massimo il costo di costruzione e l'aggregazione delle diverse unità ambientali.

La struttura ha una forma elementare, facilmente realizzabile, di elevata flessibilità al fine di potersi adattare ad eventuali modificazioni della domanda

ed inoltre si riscontra la concreta possibilità di intercambiabilità delle diverse funzioni degli spazi previsti.

All'interno della realizzando Unità Operativa si prevede, la realizzazione delle seguenti tipologia di spazi sanitari: ingresso ed ambiente destinato alle attività amministrative / mini accettazione e sala d'attesa, degenze ambulatorio medico, ambulatori chirurgico, studi medico, sala medica infermieristica, deposito farmaci, depositi per lo sporco ed il pulito, tisaneria, archivio e servizi igienici per il personale e l'utenza, di questi ultimi, due sono riservati ad utenti portatori di handicap motori.

Al fine di ottenere degli ambienti particolarmente gradevoli ed adatti alle esigenze sanitarie verranno utilizzati materiali innovativi di qualità e si è tenuto conto dei seguenti aspetti : La luminosità; L'acustica; L'igiene; Le condizioni termo igrometriche; La purezza dell'aria

Diversa distribuzione degli spazi interni

L'ala di piano da ristrutturare presenta un corridoio centrale con antistante disimpegno e lateralmente vi sono locali sanitari tra cui camere di degenza con annessi servizi igienici, medicheria, guardiola infermieri, servizi igienici per il personale ed utenti, nonché locali accessori.

Poiché attualmente la maggior parte delle camere di degenza sono a coppie con un unico bagno interposto, le modifiche da apportare consentiranno di suddividere i servizi igienici in maniera tale da annettere ad ogni camera di degenza il proprio servizio igienico ad uso esclusivo.

Si dovrà, pertanto, alla luce di quanto sopra, è necessario eseguire i seguenti interventi:

OPERE EDILI

- Rimozione di apparecchi sanitari;
- Demolizione di alcune tramezzature interne;
- Demolizione di pavimento compreso massetto;
- Rimozione di controsoffittatura;
- Fornitura e posa in opera di nuovo massetto;
- Sostituzione degli infissi interni;
- Rifacimento della controsoffittatura con pannelli in fibra minerale;
- Fornitura e posa in opera di intonaci e rasature;
- Adeguamento impianto igienico sanitario;
- Tinteggiatura interna.

Realizzazione di bagni a servizio dell'Unità di cui uno ad uso di utenti diversamente abili, conforme

alla normativa L. 13/1989 e al D.M. LL.PP. 236/1989.

Rifacimento impianto idrico e di scarico con tubazioni in polipropilene (rispondente alle prescrizioni della Circolare n. 102 del 12/02/78 del Ministero della Sanità) per distribuzione di acqua fredda e acqua calda, il rivestimento delle tubazioni acqua calda con guaina isolante in materiale sintetico espanso classificato autoestinguente, spessore dell'isolante a norma di legge Art. 12 legge 30/04/76

n. 373, le tubazioni di scarico in polietilene ad alta densità fino alla colonna principale di scarico;

Realizzazione di pavimento in piastrelle di ceramica smaltata monocottura di pasta rossa, rispondenti alle norme UNI EN 176-177;

Realizzazione di rivestimento di pareti interne con piastrelle di ceramica smaltata monocottura, pasta rossa, rispondenti alle norme UNI 159 gruppo BIII e alle norme UNI EN 176-177;

Posa in opera di sanitari in porcellana vetrificata rispondenti alle caratteristiche stabilite dalle prescrizioni contrattuali e conformi alle consuetudini commerciali, dovranno essere di tipo, scelta, qualità, caratteristiche, dimensioni, peso, colore e spessori come da prescrizioni contrattuali o come da richiesta della Direzione Lavori e comunque rispondenti alle norme UNI 4542-4543, completi di rubinetteria realizzate nel rispetto delle norme UNI EN 200, UNI EN 246, UNI EN 248 o delle equivalenti norme NF;

Tinteggiatura delle parete e dei soffitti con idropittura vinilica.

Posa in opera di maniglione orizzontale in acciaio zincato comprensivo di angolari orizzontale e verticale in elementi in acciaio zincato (spessore mm 2) e metallo pressofuso, rivestiti in nylon poliammide estruso senza saldature, atti a garantire isolamento elettrico senza la necessaria messa a terra, autoestinguenti.

Per quanto riguarda le colonne verticali sia della rete idrica che della rete di scolo fognario le stesse non vengono realizzate in quanto quelle esistenti risultano essere sufficienti ed in buono stato di conservazione.

Fanno parte del complesso i locali tecnologici ubicati in locali separati all'interno della struttura. Nella redazione del progetto per la realizzazione degli impianti elettrici ed elettronici del complesso in argomento in cui sono previste le attività sanitarie si prevede l'intervento sui seguenti impianti

elettrici ed elettronici: Rete di distribuzione elettrica e quadri elettrici; Impianti di terra, nodi e collettori equipotenziali; Impianto per l'illuminazione di emergenza e segnalazione vie di esodo, corpi illuminanti; Impianto di diffusione sonora, Impianto per la rilevazione incendi, Impianto televisivo, Impianto trasmissione Dati, Impianto telefonico; Gruppi di continuità.

Nello specifico si rinvia alla relazione Relazione Specialistica Impianto Elettrico

IMPIANTI MECCANICI - IGIENICO SANITARI - ADEGUAMENTO ANTINCENDIO

Il presente progetto prevede la riqualificazione integrale di involucro e impianti in ottemperanza ai

dettami normativi della 311/06 e successive modifiche ed integrazioni. Realizzazione di un nuovo impianto di climatizzazione in pompa di calore con circuitazione in bassa temperatura con terminali del tipo vele radianti ibride multifunzioni e termo arredi nei a ventilconvettori:

tutti gli ambienti saranno dotati di impianto di ricambio d'aria.

Nello specifico si rinvia alla relazione Relazione Specialistica Impianto Elettrico

La Realizzazione dell'impianto dei gas medicali non viene eseguito in questo progetto ma rinviato a progetto e realizzazione specifica.

A quanto riportato dal DM 23 giugno 2022: vanno considerate le specifiche tecniche progettuali per il

livello territoriale-urbanistico; per gli edifici; per i prodotti da costruzione; per il cantiere.



PIANO DI SICUREZZA E COORDINAMENTO

INDIVIDUAZIONE DEI SOGGETTI COINVOLTI [punto 2.1.2 lettera b)]

COMMITTENTE



**Azienda Sanitaria Locale di Pescara
U.O.S.D. Progettazione e nuove realizzazioni**

RUP

Nome e Cognome: **Geom. Fabrizio ALOISANTONIO**

Indirizzo: **c/o Progettazione e Nuove Realizzazioni**

Tel : **085/4253107**

Mail:

COORDINATORE PER LA SICUREZZA IN FASE DI PROGETTAZIONE ED ESECUZIONE DEI LAVORI

Nome e Cognome: **Per. Ind. Donato COLOMBO**

Indirizzo: **Via Santa Maria a Colle, 19 – 67019 SCOPPITO AQ**

Cell. : **335/1686904**

Mail Donato.colombo@csateam.it


STUDIO DI PROGETTAZIONE

Nome e Cognome: **C&C STUDIOPROGETTAZIONE SRLS**

Indirizzo: **Via Torquato Tassi, 3 – 65121 PESCARA**

Email: cc.studioproget@gmail.com

Tel: **392/3004060 - 3924698210**

		PIANO DI SICUREZZA E COORDINAMENTO		
INDIVIDUAZIONE DELLE IMPRESE E/O LAVORATORI AUTONOMI COINVOLTE				
IMPRESA AFFIDATARIA				
Ragione sociale:		DA DEFINIRE		
IMPRESA ESECUTRICE SUBAPPALATATRICE ()				
Ragione sociale:				
IMPRESA ESECUTRICE SUBAPPALATATRICE ()				
Ragione sociale:				
IMPRESA ESECUTRICE SUBAPPALATATRICE ()				
Ragione sociale:				
IMPRESA ESECUTRICE SUBAPPALATATRICE ()				
Ragione sociale:				
IMPRESA ESECUTRICE SUBAPPALATATRICE ()				
Ragione sociale:				

3. PROGRAMMA LAVORI

[Rif. D.Lgs 81/2008 Allegato XV, capo 2 punto 2.1.2 lettera i)]

CRONOPROGRAMMA DEI LAVORI [punto 2.1.2 lettera i)]			
Per la descrizione del programma lavori si allega specifico programma:		SI <input checked="" type="checkbox"/>	NO <input type="checkbox"/>
Se si, indicare quale:	PERT <input type="checkbox"/>	GANTT <input checked="" type="checkbox"/>	altro programma <input type="checkbox"/>

4. LAY-OUT DI CANTIERE

IN ALLEGATO

5. FATTORI ESTERNI CON PARTICOLARI RISCHI

[Rif. D.Lgs 81/2008 Allegato XV, capo 2 punto 2.2.1]

CARATTERISTICHE DELL'AREA DI CANTIERE CON FATTORI ESTERNI [punto 2.2.1 lettera a)]

Fattore esterno	Presente	Non presente	Organizzazione, Procedure, misure preventive e protettive, misure di coordinamento
Falde		X	
Fossati		X	
Alvei fluviali		X	
Banchine portuali		X	
Alberi/vegetazione		X	
Manufatti interferenti o sui quali intervenire		X	
Infrastrutture (strade, ferrovie, porti, ecc)		X	
Edifici con particolari esigenze di tutela (scuole, ospedali, case di riposo, ecc)	X		
Linee aeree		X	
Condutture sotterranee		X	
Presenza di altri cantieri		X	
Insedimenti produttivi	X		con idonei sbarramenti e cartelli ammonitori
Incendio/ esplosione		X	

FATTORI ESTERNI CHE COMPORTANO RISCHI ALL'INTERNO DEL CANTIERE [punto 2.2.1 lettera b)]

Fattore di rischio all'interno del cantiere	Presente	Non presente	Organizzazione, Procedure, misure preventive e protettive, misure di coordinamento
Possaggi o con linea idrica in facciata su uscita di sicurezza	X		
Condutture sotterranee		X	
Altri cantieri		X	
Insedimenti produttivi	X		
Rumore		X	
Polveri		X	
fibre		X	
Fumi-vapori		X	
Sostanze chimiche – tossiche – nocive		X	
Caduta di materiali dall'alto		X	
Rischio di investimento per cantieri limitrofi a strade		X	
Rischio di annegamento		X	

RISCHI DELLE LAVORAZIONI VERSO L'ESTERNO DEL CANTIERE [punto 2.2.1 lettera c)]

Fattore di rischio all'interno del cantiere	Presente	Non presente	Organizzazione, Procedure, misure preventive e protettive, misure di coordinamento
Rumore		X	
Polveri		X	
Fibre		X	
Fumi - vapori		X	
Sostanze chimiche – tossiche – nocive		X	
Caduta di materiali dall'alto	X		Le aree con probabilità di rischio di caduta dall'alto saranno interdette al transito a alla sosta di personale estraneo alle lavorazioni. Il preposto delle imprese dovrà sempre vigilanza per il rispetto di tale prescrizione
Rischi legati alla viabilità	X		Le manovre interne dovranno essere gestite dal preposto in relazione alle attività di sito.
Incendio/ esplosione		X	

6. ORGANIZZAZIONE DEL CANTIERE

[Rif. D.Lgs 81/2008 Allegato XV, capo 2 punto 2.2.2 lettera a), b), c)]

RECINZIONE DI CANTIERE	
Tipo:	reti orsogrill su basamento in c.a.e cartellonistica di sicurezza;
Collocazione:	come da lay out
(riferimento layout : SI <input checked="" type="checkbox"/> NO <input 2"="" type="checkbox/>)</td> </tr> <tr> <th colspan="/> ENTRATA E USCITA DI CANTIERE	
Accesso pedonale e carrabile al cantiere:	
Parcheggio autovetture:	SI <input checked="" type="checkbox"/> NO <input type="checkbox"/>
Se sì, interno (I) o esterno (E) al cantiere?	I <input type="checkbox"/> E <input checked="" type="checkbox"/>
Accesso carrabile per i mezzi operativi:	SI <input checked="" type="checkbox"/> NO <input type="checkbox"/>
(riferimento layout : SI <input checked="" type="checkbox"/> NO <input 2"="" type="checkbox/>)</td> </tr> <tr> <th colspan="/> VIABILITÀ DI CANTIERE	
Se sì, tenuto conto di quanto prescritto nel manuale, si evidenzia:	
Delimitazione vie di transito:	SI <input type="checkbox"/> NO <input checked="" type="checkbox"/>
Segnalazione vie di transito:	SI <input type="checkbox"/> NO <input checked="" type="checkbox"/>
Predisposizione segnaletica:	SI <input type="checkbox"/> NO <input checked="" type="checkbox"/>
Prescrizioni particolari	Riferimento al lay out di cantiere (tav. 1)

SERVIZI IGIENICO ASSISTENZIALI**Definizione**

Si definiscono servizi igienico- assistenziali quell'insieme di strutture che dovranno essere presenti, sul luogo di lavoro, al fine di consentire il riposo, la protezione dalle intemperie, l'igiene personale ed il ricovero dei lavoratori.

Tra i servizi igienico assistenziali si possono annoverare:

- spogliatoi;
- gabinetti e lavabi;
- refettori;
- locali di ricovero e riposo;

Caratteristiche degli spogliatoi e armadi per il vestiario

I locali spogliatoi devono disporre di adeguata aerazione, essere illuminati, ben difesi dalle intemperie, riscaldati durante la stagione fredda, muniti di sedili ed essere mantenuti in buone condizioni di pulizia.

Gli spogliatoi devono essere dotati di attrezzature che consentano a ciascun lavoratore di chiudere a chiave i propri indumenti durante il tempo di lavoro.

La superficie dei locali deve essere tale da consentire, una dislocazione delle attrezzature, degli arredi, dei passaggi e delle vie di uscita rispondenti a criteri di funzionalità e di ergonomia per la tutela e l'igiene dei lavoratori, e di chiunque acceda legittimamente ai locali stessi facendo riferimento al citato decreto, alle norme di buona tecnica e comunque alle specifiche disposizioni legislative territorialmente competenti.

Caratteristiche di docce, gabinetti e lavabi

I locali che ospitano i lavabi devono essere dotati di acqua corrente, se necessario calda e di mezzi detergenti e per asciugarsi.

I servizi igienici devono essere costruiti in modo da salvaguardare la decenza e mantenuti puliti.

I lavabi devono essere in numero minimo di uno ogni 5 lavoratori e 1 gabinetto ogni 10 lavoratori impegnati nel cantiere.

Quando per particolari esigenze vengono utilizzati bagni mobili chimici, questi devono presentare caratteristiche tali da minimizzare il rischio sanitario per gli utenti.

In condizioni lavorative con mancanza di spazi sufficienti per l'allestimento dei servizi di cantiere, e in prossimità di strutture idonee aperte al pubblico, è consentito attivare delle convenzioni con tali strutture al fine di supplire all'eventuale carenza di servizi in cantiere: copia di tali convenzioni deve essere tenuta in cantiere ed essere portata a conoscenza dei lavoratori.

I locali docce devono essere riscaldati nella stagione fredda, dotati di acqua calda e fredda e di mezzi detergenti e per asciugarsi ed essere mantenuti in buone condizioni di pulizia. Il numero minimo di docce è di uno ogni dieci lavoratori impegnati nel cantiere.

L'uso di caravan o roulotte quali servizi igienico-assistenziali, è consentito esclusivamente ad inizio cantiere per un periodo massimo di 5 giorni, prima dell'installazione dei servizi di cantiere veri e propri.

L'uso di caravan o roulotte quali servizi igienico-assistenziali, è consentito nei cantieri stradali di rilevante lunghezza e brevi tempi di lavorazione su singole posizioni fra loro molto lontane in aggiunta agli ordinari servizi igienico assistenziali posizionati presso le aree di cantiere o i campi base.

Caratteristiche dei locali di riposo, di refezione e dormitori

I locali di riposo e di refezione devono essere forniti di sedili e di tavoli, ben illuminati, aerati e riscaldati nella stagione fredda. Il pavimento e le pareti devono essere mantenute in buone condizioni di pulizia.

Nel caso i pasti vengano consumati in cantiere, i lavoratori devono disporre di attrezzature per scaldare e conservare le vivande ed eventualmente di attrezzature per preparare i loro pasti in condizioni di soddisfacente igienicità.

I lavoratori devono disporre sul cantiere di acqua potabile in quantità sufficiente nei locali occupati, nonché nelle vicinanze dei posti di lavoro.

Nei locali di riposo e di refezione così come nei locali chiusi di lavoro è vietato fumare.

I locali forniti dal datore di lavoro ai lavoratori per uso di dormitorio stabile devono essere riscaldati nella stagione fredda, essere forniti di luce artificiale in quantità sufficiente, essere dotati di servizi igienici, di acqua per bere e per lavarsi, nonché di arredamento necessario.

Prescrizioni particolari

Nel caso di utilizzo di monoblocchi prefabbricati per i locali ad uso spogliatoio, locali di riposo e di refezione non devono avere altezza netta interna inferiore a m 2.40, l'aerazione e l'illuminazione devono essere sempre assicurate da serramenti apribili; l'illuminazione naturale, quando necessario, sarà integrata dall'impianto di illuminazione artificiale.

SERVIZI MESSI A DISPOSIZIONE DAL COMMITTENTE

Se sì, l'impresa farà uso dei seguenti servizi:

Uffici	SI <input type="checkbox"/> NO <input checked="" type="checkbox"/>		Punto di consegna enel	SI <input checked="" type="checkbox"/> NO <input type="checkbox"/>
Docce	SI <input type="checkbox"/> NO <input checked="" type="checkbox"/>		Dormitorio	SI <input type="checkbox"/> NO <input checked="" type="checkbox"/>
Spogliatoi	SI <input type="checkbox"/> NO <input checked="" type="checkbox"/>		Rete fognaria	SI <input type="checkbox"/> NO <input checked="" type="checkbox"/>
Servizi Igienici	SI <input checked="" type="checkbox"/> NO <input type="checkbox"/>		Pronto soccorso	SI <input type="checkbox"/> NO <input checked="" type="checkbox"/>
Area ristoro	SI <input checked="" type="checkbox"/> NO <input type="checkbox"/>		Magazzino in container	SI <input type="checkbox"/> NO <input checked="" type="checkbox"/>

SERVIZI DA ALLESTIRE A CURA DELL'IMPRESA

Sottoquadro di cantiere	SI <input checked="" type="checkbox"/> NO <input type="checkbox"/>		Mensa	SI <input type="checkbox"/> NO <input checked="" type="checkbox"/>
ESTINTORE PORTATILE E CASSETTA PS	SI <input checked="" type="checkbox"/> NO <input type="checkbox"/>		Dormitorio	SI <input type="checkbox"/> NO <input checked="" type="checkbox"/>
Spogliatoi	SI <input type="checkbox"/> NO <input checked="" type="checkbox"/>		Portineria	SI <input type="checkbox"/> NO <input checked="" type="checkbox"/>
Lavatoi	SI <input type="checkbox"/> NO <input checked="" type="checkbox"/>		Altri servizi	SI <input type="checkbox"/> NO <input checked="" type="checkbox"/>
Latrine	SI <input type="checkbox"/> NO <input checked="" type="checkbox"/>			

Modalità – accordi per pulizia locali:

Numero massimo di lavoratori contemporaneo previsti sul cantiere	4
Numero o superficie dei locali uso ufficio	/
Numero o superficie dei locali di riposo e ricovero	/
Numero o superficie dei refettori	//
Numero di servizi igienici	/
Numero dei lavabi	/
Numero di docce	/

LAYOUT DI CANTIERE

[Rif. D.Lgs 81/2008 Allegato XV, capo 2 punto 2.1.4

Segnaletica di sicurezza da porre in opera



GESTIONE RIFIUTI

Lo stoccaggio di materiale pericoloso e/o inquinante dovrà essere effettuato in luoghi opportunamente predisposti per evitare i rischi di incidenti e/o possibili contaminazioni.

Le materie ed i prodotti suscettibili di reagire tra di loro dando luogo alla formazione di gas o miscele esplosive o infiammabili dovranno essere immagazzinati e conservati in luoghi o locali sufficientemente distanziati ed adeguatamente isolati gli uni dagli altri.

Rifiuti

La produzione di rifiuti speciali comporta l'assolvimento da parte del produttore (appaltatore) di particolari obblighi (D. Lgs. 3 aprile 2006 n° 152):

- autosmaltimento
- consegna a terzi autorizzati
- consegna al servizio pubblico di raccolta

Viene fatto divieto di miscelazione sia di categorie diverse di rifiuti pericolosi che tra pericolosi e non pericolosi.

Si dovranno definire con estrema precisione i seguenti aspetti operativi:

- individuazione dei rifiuti da raccogliere in modo differenziato;
- caratteristiche dei contenitori per la raccolta;
- luoghi (o depositi) dove dislocare i contenitori;
- ubicazione e numero dei contenitori nei vari depositi
- informazioni che si debbono fornire per una corretta gestione del rifiuto (manuali, segnaletica di pericolo, istruzioni comportamentali, sensibilizzazione, ecc.).

Luoghi di deposito temporaneo

Si dovrà individuare, in funzione della tipologia dei rifiuti presenti, idoneo luogo di deposito temporaneo, tenendo conto di caratteristiche strutturali e funzionali: il deposito temporaneo dovrà avere caratteristiche tali da poter detenere i rifiuti in condizioni di sicurezza al fine di evitare danni ambientali e rischi in genere (generazione e ristagno di gas e/o vapori, stabilità dei cumuli e/o dei contenitori, ecc.).

Dovranno allocarsi nello stesso o nei pressi dello stesso apposite attrezzature (mezzi estinguenti, doccia lava occhi, assorbitori, presidi di emergenza, ecc.); occorrerà predisporre apposita segnaletica riportante le indicazioni relative ai rifiuti (R nera in campo giallo, segnaletica di sicurezza - materiale infiammabile, tossico, nocivo, ecc., divieto di fumare e usare fiamme libere, divieto di accesso al personale non autorizzato), le informazioni comportamentali per un corretto stoccaggio e per le emergenze, i primi interventi in caso di contaminazione accidentale, gli interventi necessari per bonificare il suolo da eventuali rifiuti fuoriusciti, le modalità di spegnimento degli incendi, eventuali altre informazioni che si riterrà utile fornire in funzione delle particolari caratteristiche dei rifiuti presenti.

Si dovrà ricorrere all'utilizzo di idonei contenitori per lo stoccaggio temporaneo dei rifiuti, in base alle tipologie prodotte.

Occorrerà predisporre all'interno del deposito delle vasche di contenimento per le diverse tipologie di rifiuti liquidi stoccati. Sarà opportuno che le vasche di contenimento siano collocate a terra per evitare urti accidentali che possano provocarne la caduta.

Apposita segnaletica riporterà l'osservanza dei rischi associati al rifiuto (frasi R) ed i consigli di prudenza (frasi S), i cui codici sono indicati sui contenitori, i primi interventi che si dovranno prestare in caso di contaminazione accidentale sull'uomo (occhi e/o pelle, ingestione del rifiuto, ecc.) o sull'ambiente, gli interventi necessari, in caso di fuoriuscita, eventuali altre informazioni che si riterrà necessario fornire in funzione delle particolari caratteristiche dei rifiuti presenti.

Sostanze pericolose

Le sostanze pericolose detenibili in deposito non dovranno eccedere le quantità limite stabilite dalla normativa, fatte salve tutte le prescrizioni previste in termini di sicurezza contro gli incidenti rilevanti previste D.Lgs. 17 agosto 1999 n. 334.

Ogni sostanza pericolosa e/o inquinante dovrà essere corredata di scheda tecnica di sicurezza del fabbricante riportante:

- identificazione del preparato e della società produttrice
- composizione/informazioni sugli ingredienti
- identificazione dei pericoli
- misure di primo soccorso
- misure antincendio
- misure in caso di fuoriuscita accidentale
- manipolazione e stoccaggio
- controllo dell'esposizione/protezione individuale
- proprietà fisiche e chimiche
- stabilità e reattività
- informazioni tossicologiche
- informazioni ecologiche
- considerazioni sullo smaltimento
- informazioni sul trasporto
- informazioni sulla regolamentazione
- altre informazioni

Sulla base di tali schede dovrà essere effettuata una valutazione del rischio relativa a:

- possibili interazioni tra sostanze (reazioni, produzione di polveri, vapori, ecc.);
- effetti ambientali;
- effetti sull'uomo.

Tutti i recipienti contenenti sostanze pericolose e/o inquinanti dovranno essere provvisti di apposite etichette riportanti:

- nome della sostanza del preparato;
- nome ed indirizzo della ditta produttrice e/o distributrice;
- simbologia ed indicazioni dei pericoli insiti nella utilizzazione;
- frasi e simbologia di rischio (R) riguardanti l'utilizzazione;
- consigli e simbologia di prudenza (S) riguardanti l'utilizzazione.

Tali recipienti dovranno essere ben chiusi e di idonea robustezza, avere idonei accessori per la presa e la movimentazione e per consentire, laddove possibile, operazioni di travaso in sicurezza.

Sarà vietato il riutilizzo di recipienti che abbiano contenuto materiali corrosivi o infiammabili per sostanze diverse da quelle originali.

Il deposito di contenitori portatili di sostanze gassose dovrà predisporre attraverso apposite rastrelliere munite di catene di trattenimento, a scomparti separati per i diversi tipi di gas, poste lontano da fonti di calore e da zone di movimentazione di materiale. Detti contenitori dovranno essere muniti di manometri, valvole, cappellotti di protezione e quant'altro previsto dalla normativa vigente al fine di garantirne l'uso e lo stoccaggio in sicurezza. Si dovrà inoltre predisporre apposita segnaletica riportante la natura delle sostanze presenti, il divieto di fumare ed usare fiamme libere.

In prossimità delle zone di deposito dovranno predisporre appositi presidi antincendio e dovrà essere disponibile il materiale per l'assorbimento e la neutralizzazione di eventuali versamenti.

[Rif. D.Lgs 81/2008 Allegato XV, capo 2 punto 2.2.2 lettera n)]

IMPIANTI DEPOSITO GAS, CARBURANTI E OLI		
BOMBOLE GAS PROPANO (PER RISCALDAMENTO)		
Società fornitrice del serbatoio:		
Capacità del serbatoio:		
Matricola di omologazione del serbatoio:		
Distanze e condizioni di sicurezza:		
Ubicazione serbatoio:		
(riferimento layout : SI <input type="checkbox"/> NO <input checked="" type="checkbox"/>)		Tav.
DEPOSITO BOMBOLE OSSIGENO – ACETILENE		
Quantità massima disponibile:	ossigeno	acetilene:
Distanze e condizioni di sicurezza:		
Ubicazione serbatoio:		
(riferimento layout : SI <input type="checkbox"/> NO <input checked="" type="checkbox"/>)		Tav.
DEPOSITO CARBURANTI		
Capacità del serbatoio:		
Distanze e condizioni di sicurezza:		
Ubicazione serbatoio:		
(riferimento layout : SI <input type="checkbox"/> NO <input checked="" type="checkbox"/>)		Tav.
DEPOSITO OLI LUBRIFICANTI		
Capacità del serbatoio:		
Distanze e condizioni di sicurezza:		
Ubicazione serbatoio:		
(riferimento layout : SI <input type="checkbox"/> NO <input checked="" type="checkbox"/>)		Tav.

7. GESTIONE EMERGENZE

RIFERIMENTO PIANO DI EMERGENZA”



PIANO DI SICUREZZA E COORDINAMENTO

8. IMPIANTI DI CANTIERE

[Rif. D.Lgs 81/2008 Allegato XV, capo 2 punto 2.2.2 lettera d), e)]

Impianto elettrico di cantiere

L'impianto sarà installato da personale qualificato ed abilitato ai sensi del D.Lgs 37/08. L'installatore rilascerà la dichiarazione di conformità ai sensi del D.Lgs 37/08. e del D.P.R. n. 462/2001.

In conformità all'art. 1 , comma 2 del D.P.R. n. 462/2001 entro trenta giorni dalla messa in esercizio dell'impianto, l'Appaltatore invia la dichiarazione di conformità all'ISPESL ed all'ASL o all'ARPA territorialmente competenti

L'impianto elettrico di cantiere dovrà essere realizzato conformemente alle norme CEI ed in particolare dovranno attenersi alle raccomandazioni della norma CEI 64-8/7.

Si ricorda che gli impianti elettrici di cantiere non sono soggetti a progettazione obbligatoria, secondo quanto previsto dal D.Lgs 37/08 art.10, comma 2. L'installatore è in ogni caso tenuto al rilascio della dichiarazione di conformità integrata dalla relazione contenente le tipologie dei materiali impiegati, come richiesto dall'art. 7 della stessa legge.

La dichiarazione di conformità dell'impianto dovrà essere tenuta in cantiere a disposizione degli organi preposti alla vigilanza.

Il cantiere in oggetto dovrà essere dotato di impianto elettrico indipendente da quello dell'edificio. Le varie utenze saranno alimentate con cavi a doppio isolamento e quadretti di zona afferenti al quadro generale di cantiere.

I quadri di zona saranno dislocati nelle aree di cantiere previste per ogni settore.

Un quadro generale con relativi quadretti di zona ed impianto elettrico conforme a quanto di seguito illustrato dovranno essere installati , con le stesse modalità, nei locali concessi in uso dalla Committente all'Impresa Appaltatrice per i servizi igienico-assistenziali (uffici, spogliatoi, servizi igienici, refettorio, locale ricovero e riposo, locale deposito D.P.I.).

Le eventuali modifiche all'impianto elettrico saranno effettuate da personale qualificato della ditta installatrice così come la manutenzione dell'impianto che sarà periodica al fine di garantire il mantenimento delle condizioni di sicurezza e prevenire eventuali malfunzionamenti.

In caso di necessità, l'illuminazione diretta delle zone di intervento dovrà essere garantita da apparecchi illuminanti trasportabili con grado di protezione IP65. Ogni lavoratore inoltre dovrà essere munito di torce portatili.

L'impresa potrà proporre soluzioni più convenienti ed allo stesso tempo sicure per i propri dipendenti ed il personale operante in cantiere. Ogni soluzione dovrà comunque essere concordata preventivamente con la Direzione Lavori ed il Coordinatore per la sicurezza in fase di esecuzione e non dovrà comportare aggravio di costi per la stazione appaltante.

Il dimensionamento dell'impianto e la sua esecuzione, in rapporto ai macchinari previsti, avverrà a carico dell'impresa.

Caratteristiche e descrizione sommaria dell'impianto

L'impianto elettrico di cantiere deve essere realizzato utilizzando quadri principali e secondari costruiti in serie per cantieri (ASC), muniti di targa indelebile indicante il nome del costruttore e la conformità alle norme CEI 17.13/4 "Prescrizioni particolari per apparecchiature di cantiere "

Tutti i componenti dell'impianto elettrico devono avere grado di protezione minimo IP43, ad eccezione delle prese a spina di tipo mobile (volanti), che devono avere grado di protezione IP67 (protette contro l'immersione) e degli apparecchi illuminanti, che devono avere un grado di protezione IP55.

Le prese a spina devono essere del tipo protetto da interruttore differenziale con corrente differenziale non superiore a 30 mA. (CEI 64.8/7 art. 704.471 e CEI 17.13/4 art. 9.5.2).

Nei quadri elettrici dovrà essere prevista almeno una protezione magnetotermica ogni 6 prese.

Ad evitare che il circuito sia richiuso intempestivamente durante l'esecuzione di lavori elettrici o per manutenzione di apparecchi e impianti, gli interruttori generali di quadro saranno del tipo bloccabile in posizione di aperto o alloggiati entro quadri con chiusura a chiave (CEI 64.8/ 4 art. 462.2 e CEI 64.8/7 art. 704 537).

Tutti i quadri devono essere dotati di un dispositivo di interruzione generale di emergenza. Per le linee si devono utilizzare cavi del tipo:

- N1 W-K o FG7R o FG70R per la posa fissa e interrata;
- H07RN-F o FG1K 450/750 V o FG10K 450/750 V per posa mobile.

Subito a valle del gruppo di misura dovrà essere installato l'interruttore generale, del tipo automatico differenziale, che dovrà essere posto entro un contenitore con chiusura a chiave.

Nei pressi dell'interruttore generale verrà installato il quadro generale. Ogni linea di alimentazione dei quadri secondari sarà dotata di proprio interruttore omnipolare.

Le linee di alimentazione dei quadri dovranno essere dimensionate tenendo conto della potenza che devono trasmettere e della caduta di tensione ammessa al tratto considerato.

Per quanto riguarda il corretto uso dell'impianto elettrico l'Appaltatore è tenuto ad elaborare e trasmettere, al proprio personale operante in cantiere ed a tutti i datori di lavoro delle imprese subappaltatrici, le norme di comportamento da seguire per l'utilizzo dell'impianto elettrico.

A carattere esemplificativo e non esaustivo si indica di informare quanto segue:

- Gli interventi sull'impianto elettrico sono di esclusiva competenza del personale della ditta abilitata responsabile della manutenzione dell'impianto stesso.
- Segnalare, immediatamente, al direttore tecnico di cantiere, qualsiasi anomalia riscontrata nell'impianto elettrico (surriscaldamento di cavi o apparecchiature, cavi o connessioni scoperte, malfunzionamento di apparecchi o protezioni, ecc).
- Non compiere, di propria iniziativa, riparazioni o sostituzioni di parti dell'impianto elettrico.
- Disporre con cura i conduttori elettrici, evitando che intralcino i passaggi e che vengano posati a terra senza protezione meccanica.
- Verificare sempre l'integrità degli isolamenti prima di impiegare conduttori elettrici per allacciamenti di macchine od utensili.
- L'allacciamento al quadro di utensili, macchine, ecc. deve avvenire sulle prese a spina appositamente predisposte.
- Non inserire o disinserire macchine o utensili su prese in tensione.
- Prima di effettuare l'allacciamento, verificare che l'interruttore di manovra alla macchina od utensile sia "aperto" (macchina ferma).
- Prima di effettuare l'allacciamento, verificare che l'interruttore posto a monte della presa sia "aperto" (tolta tensione alla presa).

Se la macchina o l'utensile, allacciati e messi in moto, non funzionano, o provocano l'intervento di una protezione elettrica (valvola o interruttore automatico o differenziale), non cercare di risolvere il problema da soli, ma avvisare il personale addetto alla manutenzione e/o il direttore tecnico di cantiere.

Impianto di terra (sistemi TT)

L'impianto di terra dovrà essere collegato a quello dell'edificio all'atto dell'installazione degli apparecchi elettrici di cantiere ed avrà lo scopo di fornire lo stesso potenziale di terra a tutte le masse presenti.

L'impianto di terra è costituito principalmente da:

- dispersori;
- nodo (o collettore) principale di terra;
- conduttori di protezione;
- conduttori equipotenziali principali.

L'impianto di terra deve essere realizzato con un unico anello per impianti di utilizzazione e di protezione contro le scariche atmosferiche, nel rispetto della normativa vigente.

Caratteristiche e descrizione sommaria dell'impianto

La sezione dei conduttori di terra degli impianti di utilizzazione deve essere non inferiore a 16 mm², in rame. Tutti i collegamenti, sulle apparecchiature e sui dispersori, devono essere effettuati a mezzo di bullonatura o di saldatura. La sezione dei conduttori di terra per l'impianto di protezione contro le scariche atmosferiche deve essere non inferiore a 50 mm², in rame non rivestito. La sezione del conduttore costituente l'anello unico al quale dovranno far capo tutte le utenze deve essere di 50 mm², di rame non rivestito ma interrato. I dispersori di terra devono essere contenuti in appositi pozzetti con coperchi di materiale non ferroso e dovranno essere segnalati con apposito cartello indicatore.

Dell'impianto di terra deve essere redatto un elaborato planimetrico recante tutte le indicazioni ad esso relative (posizione dei dispersori, ecc. Prima della messa in funzione dell'impianto l'installatore dovrà rilasciare la dichiarazione di conformità ai sensi della L.46/90 e del D.P.R. n. 462/2001. Tale certificazione completa degli allegati e del verbale di prima verifica dell'impianto di terra costituisce assolvimento agli obblighi di denuncia già imposti dalla precedente normativa. Tale dichiarazione ed i documenti correlati devono essere sempre presenti in cantiere a disposizione dei controlli del Coordinatore in fase di esecuzione e di eventuali ispezioni degli Organi di Vigilanza.

Si raccomanda all'Impresa Appaltatrice di verificare con frequenza che i valori di resistività dell'impianto rientrino nella norma e che lo stesso sia mantenuto in perfetta efficienza con particolare riferimento al costante controllo dell'efficienza dei collegamenti effettuati per una chiusura in perfetta continuità dell'impianto di terra.

Protezione contro le scariche atmosferiche

Le strutture metalliche dei baraccamenti e delle opere provvisorie, i recipienti e gli apparecchi metallici di notevoli dimensioni situati all'aperto, i ponteggi, dovranno essere protetti contro i fulmini. La verifica dell'autoprotezione o della necessità di protezione dovrà essere effettuata da tecnico abilitato.

Per le effettive modalità di progettazione ed esecuzione occorrerà riferirsi alle Norme CEI relative. Le installazioni ed i dispositivi di protezione contro le scariche atmosferiche dovranno essere periodicamente controllati per accertare lo stato di efficienza in accordo alle norme CEI relative.

Conformità alle norme dei componenti

Tutti i componenti elettrici utilizzati devono essere a regola d'arte (L. 186/68) e idonei all'ambiente d'installazione (art.6, D.Lgs.37/08).

Il materiale elettrico soggetto alla direttiva bassa tensione, utilizzato per l'installazione dell'impianto elettrico di cantiere, deve essere marcato CE, per il materiale elettrico non soggetto alla direttiva bassa tensione, ad esempio le prese a spina, l'installatore potrà ricorrere a prodotti con marchio di conformità alle norme, ad esempio dell'Istituto Italiano del Marchio di Qualità (IMQ).

Impianto di illuminazione

I punti di lavoro e di passaggio nelle diverse zone del cantiere che non risultino sufficientemente illuminati naturalmente durante il periodo di tempo di permanenza degli addetti ai lavori saranno illuminati artificialmente. Si rammenta che le fonti luminose non devono provocare abbagliamento e devono essere ubicate in punti tali ed avere intensità tale da rendere visibili tempestivamente e chiaramente la presenza di rischi per persone e mezzi del cantiere.

Le fonti luminose saranno adattate all'ambiente in cui sono ubicate e saranno protette contro gli agenti atmosferici e le condizioni lavorative che possano compromettere il funzionamento o creare pericoli.

L'impresa appaltatrice e le imprese subappaltatrici potranno utilizzare solo apparecchi fissi e trasportabili aventi:

- classe I e cioè dotati di involucro con isolamento principale (con collegamento di terra) alimentati con una tensione non superiore a 220 V;
- classe II e cioè dotati di involucro a doppio isolamento o a isolamento rinforzato (senza collegamento di terra) ed alimentati con una tensione non superiore a 220 V.

Ovviamente, sia gli apparecchi fissi che quelli trasportabili dovranno avere la linea di alimentazione protetta da interruttore differenziale con soglia d'intervento $I_{dn} \leq 30\text{mA}$. Infine, si raccomanda la massima attenzione riguardo il posizionamento dei cavi di alimentazione degli apparecchi trasportabili in modo da evitare danneggiamenti meccanici derivanti dalla presenza, nelle zone di lavoro, di macchine e mezzi di notevole peso e dimensioni.

L'eventuale utilizzo di apparecchi mobili portatili e cioè di comuni lampade elettriche sarà tassativamente vincolato al rispetto di quanto imposto dalle norme CEI e cioè l'uso di apparecchi di classe III dotati di involucro a isolamento ridotto (senza collegamento a terra) ed alimentati con una tensione non superiore a 50 V (bassissima tensione di sicurezza SELV).

9. DISPOSITIVI DI PROTEZIONE INDIVIDUALE

Premessa

Ad ogni lavoratore addetto a mansioni che lo espongano al rischio di infortuni o di malattia professionale, dovranno essere messi a disposizione da parte dell'Appaltatore e delle altre Imprese esecutrici, specifici Dispositivi di Protezione Individuale (DPI) conformemente alle disposizioni vigenti.

Sarà compito del CE verificare che, all'interno dei diversi documenti di valutazione dei rischi, siano presenti le indicazioni e prescrizioni in merito all'utilizzo dei dispositivi di protezione individuale per il personale all'interno del cantiere. Il CE dovrà altresì verificare la presenza in cantiere delle attestazioni di avvenuta consegna dei DPI stessi ai lavoratori esposti.

Nel presente capitolo vengono fornite, in linea generale, indicazioni connesse ai DPI più comuni. Per questi DPI vengono riportati i criteri di scelta in funzione dell'attività lavorativa e le misure di prevenzione ed istruzione per gli addetti.

Conformità dei dispositivi di protezione individuale

I Dispositivi di Protezione Individuale dovranno essere conformi alla normativa CEE e riporteranno il contrassegno "CE" con indicazione dell'anno di produzione. L'obbligo dell'uso dei DPI sarà richiamato da apposita segnaletica collocata nell'ambiente di lavoro, conforme al TITOLO V del D.Lgs 81/2008

Modalità di consegna e uso dei dispositivi di protezione

I DPI dovranno essere forniti ai lavoratori, dai propri datori di lavoro, in occasione dell'assunzione ed anche in relazione alla mansione da svolgere (otoprotettori, cintura di sicurezza, maschere facciali ecc.) e alla valutazione dei rischi. Dovrà esistere, in cantiere, un registro dei dispositivi forniti ad ogni addetto controfirmato dallo stesso per presa in carico e accettazione delle procedure di uso e corretta manutenzione. I DPI sono personali e dovranno quindi essere adatti alle caratteristiche anatomiche dei lavoratori che li utilizzano. I lavoratori dovranno essere adeguatamente informati e formati circa l'obbligo di utilizzo e le procedure per il corretto uso e la manutenzione dei DPI. Il datore di lavoro delle imprese esecutrici, o un suo preposto, dovrà monitorare l'utilizzo dei DPI, rilevando eventuali problemi di utilizzazione. Dovrà essere assicurata dal datore di lavoro l'efficienza e l'igiene dei DPI mediante adeguata manutenzione, riparazione o sostituzione; inoltre dovranno essere predisposti luoghi adeguati per la conservazione ordinata, igienica e sicura dei DPI. I lavoratori dovranno verificare l'integrità/ideoneità dei DPI prima dell'uso e segnalare tempestivamente al datore di lavoro o al preposto eventuali anomalie riscontrate.

Controlli

Il datore di lavoro delle imprese esecutrici dovrà tenere il registro di consegna e di controllo dei DPI aggiornato. Tale registro dovrà essere a disposizione del CE.

Il datore di lavoro delle imprese esecutrici dovrà dare evidenza al CE degli eventuali provvedimenti disciplinari nei confronti del personale che non ottempera agli obblighi di legge e a quanto riportato nel Piano di Sicurezza e Coordinamento.

TIPOLOGIE DI DISPOSITIVI DI PROTEZIONE INDIVIDUALI**Casco di sicurezza**

Il casco o elmetto, oltre ad essere robusto per assorbire gli urti e altre azioni di tipo meccanico, affinché possa essere indossato quotidianamente, dovrà essere leggero, ben aerato, regolabile, non irritante e dotato di regginuca per la stabilità in tutte le condizioni lavorative. Il casco dovrà essere costituito da una calotta a conchiglia, da una bardatura e provvista di una fascia antisudore anteriore e di un rivestimento interno per l'inverno. La bardatura dovrà permettere la regolazione in larghezza. L'uso del casco dovrà essere compatibile con l'utilizzo di altri DPI; vi sono caschi che per la loro conformazione permettono l'installazione di visiere o cuffie di protezione.

Guanti

A seconda della lavorazione o dei materiali si dovrà far ricorso a diversi tipi di guanti. In particolare occorrerà usare:

- guanti in tela rinforzata (resistenti a tagli, abrasioni, strappi, perforazioni, al grasso e all'olio) per lavori pesanti di manipolazione di materiali da costruzione;
- guanti in gomma resistenti a solventi, prodotti caustici e chimici, taglio, abrasione e perforazione, per lavori di verniciatura, lavori con sostanze che possono provocare allergie o comunque lavori con solventi e prodotti caustici;
- guanti resistenti a perforazione, taglio e abrasione, impermeabili e resistenti ai prodotti chimici per manipolazione di olii disarmanti, catrame, prodotti chimici;
- guanti antivibrazioni con doppio spessore sul palmo, imbottitura di assorbimento delle vibrazioni e chiusura di velcro, resistenti a tagli, strappi, perforazioni per lavori con martelli demolitori;
- guanti per elettricisti, isolanti e resistenti a tagli, abrasioni e strappi;
- guanti di protezione contro il calore resistenti ad abrasione, strappi e tagli per lavori di saldatura o di manipolazione di prodotti caldi;
- guanti di protezione dal freddo resistenti a taglio, strappi e perforazioni per trasporti in inverno o lavorazioni in condizioni climatiche fredde in generale.

Calzature di sicurezza

In funzione dell'attività lavorativa si possono utilizzare diversi tipi di calzature; occorrerà quindi valutare le circostanze ed utilizzare sempre la calzatura di sicurezza idonea all'attività. Il mercato offre:

- scarpe di sicurezza con suola imperforabile e puntale di protezione (indicate ad esempio per lavori su impalcature, demolizioni, lavori in cls ed elementi prefabbricati)
- scarpe di sicurezza con intersuola termoisolante
- scarpe di sicurezza a slacciamento rapido (indispensabili per lavorazioni a rischio di proiezione di masse incandescenti fuse).

Dispositivi di protezione per l'udito

La caratteristica di un DPI contro il rumore è quello di assorbire le frequenze sonore pericolose per l'udito, rispettando nello stesso tempo le frequenze utili per la comunicazione e per la percezione dei pericoli.

Per la protezione dell'udito si possono utilizzare diversi DPI (principalmente cuffie antirumore e inserti auricolari del tipo usa e getta). E' indispensabile, nella scelta dei DPI, valutare l'ambiente, le condizioni di utilizzo e l'entità del rumore, oltre che la praticità d'uso.

Dispositivi di protezione delle vie respiratorie

I pericoli per le vie respiratorie possono essere essenzialmente di due tipi:

- deficienza di ossigeno nella miscela inspirata;
- inalazione di aria contenente inquinanti (tossici, nocivi, irritanti, ecc.), sotto forma di polveri, nebbie, fumi, gas o vapori.

Per la protezione degli inquinanti che possono essere presenti nei singoli ambienti di lavoro, si può scegliere fra i seguenti DPI:

- mascherina antipolvere monouso;
- respiratori semifacciali dotati di filtro;
- apparecchi respiratori a mandata d'aria.

La scelta dell'uno o dell'altro DPI dovrà essere fatta in base ad un esame preventivo del tipo di pericolo presente. Nel caso di deficienza di ossigeno occorrerà fare uso di autorespiratori (con bombole contenenti miscele di ossigeno). Per i DPI dotati di filtri occorrerà sostituire gli stessi secondo quanto previsto dal libretto d'uso e comunque ogni qualvolta l'olfatto segnali odori particolari o quando si noti una diminuzione della capacità respiratoria.

Occhiali di sicurezza e visiere

L'uso degli occhiali di sicurezza è obbligatorio ogni qualvolta si eseguano lavorazioni che possono produrre lesioni agli occhi per la proiezione di schegge o corpi estranei.

Le lesioni possono essere dei seguenti tipi:

- meccaniche: schegge, trucioli, aria compressa, urti accidentali;
- ottiche: irradiazione ultravioletta, luce intensa, raggi laser;
- termiche: liquidi caldi, corpi estranei caldi;
- chimiche: acidi, sostanze basiche, vapori.

Gli occhiali dovranno avere sempre schermi laterali per evitare le proiezioni di materiali o liquidi di rimbalzo o comunque di provenienza laterale.

Per gli addetti all'uso di fiamma libera (saldatura ossiacetilenica, saldatura di guaine bituminose, ecc.) o alla saldatura elettrica ad arco voltaico, gli occhiali o lo schermo dovranno essere di tipo inattinico, cioè di colore o composizione delle lenti (stratificate) capace di filtrare i raggi UV (ultravioletti) e IR (infrarossi) capaci di portare lesioni alla cornea e al cristallino, e in alcuni casi anche la retina. Le lenti degli occhiali dovranno essere realizzate in vetro o in materiale plastico (policarbonato).

Cinture di sicurezza

Per lavori ove sussista il rischio di caduta dall'alto e non sia possibile allestire adeguati dispositivi di protezione collettiva, si dovranno utilizzare le cinture di sicurezza con bretelle e fasce gluteali, unitamente ad una idonea fune di trattenuta che limiti la caduta a non più di 1,5 m., terminante in un gancio di sicurezza del tipo a moschettone. L'uso della fune dovrà avvenire in concomitanza con dispositivi ad assorbimento di energia (dissipatori) perché anche cadute da altezze modeste possono provocare forze d'arresto elevate.

Indumenti protettivi particolari

Lavorazioni specifiche, come quelle relative alla saldatura, ecc., impongono l'utilizzo di DPI particolari, caratteristici dell'attività.

Oltre ai DPI tradizionali esiste inoltre una serie di indumenti che in talune circostanze e particolari attività lavorative svolgono anche la funzione di DPI, tra cui ad esempio:

- copricapi a protezione dei raggi solari;
- indumenti di protezione contro le intemperie (giacche, pantaloni impermeabili, indumenti termici).

10. INFORMAZIONE E FORMAZIONE DEI LAVORATORI

Premessa

Gli aspetti legati alla formazione / informazione dei lavoratori, secondo quanto indicato nel TITOLO I, Capo III, Sezione IV del D.Lgs 81/2008 sono di specifica competenza del datore di lavoro delle imprese esecutrici. Scopo del presente capitolo è di delineare ed individuare gli obblighi normativi che i datori di lavoro dovranno sviluppare attraverso un programma di formazione ed informazione dei lavoratori.

Attività di informazione/formazione

Ciascun datore di lavoro delle imprese esecutrici dovrà prevedere un programma d'informazione/formazione sulla sicurezza per i propri addetti, con specifico riferimento alle problematiche del cantiere in oggetto e ai contenuti del Piano di Sicurezza e Coordinamento.

Nel programma di formazione, contenuto nel documento di valutazione di cui al TITOLO I, Capo III, Sezione II del D.Lgs. 81/2008, dovranno essere analizzati gli argomenti riportati a scopo indicativo nel presente capitolo.

Ciascun datore di lavoro delle imprese esecutrici dovrà fornire alle maestranze, prima dell'inizio delle attività lavorative, indicazioni relative ai contenuti del Piano di Sicurezza e Coordinamento e del POS, con particolare riferimento a:

- i rischi specifici del luogo in cui si andrà ad operare;
- i rischi specifici cui è esposto in relazione all'attività svolta, le normative di sicurezza e le disposizioni aziendali in materia;
- le regole di circolazione all'interno del cantiere;
- le zone di sosta autorizzate;
- le zone pericolose (pendenze, sagome di ingombro ristrette, peso limitato, suolo non stabilizzato, ecc.);
- la presenza di altri lavori che nelle immediate vicinanze attendono ad altre lavorazioni;
- la presenza di canalizzazioni, cavi sotterranei o aerei.
- Nell'affidamento dei lavori all'interno del cantiere ad imprese subappaltatrici o a lavoratori autonomi, l'Appaltatore dovrà:
- verificare l'idoneità tecnico professionale delle imprese e/o dei lavoratori autonomi in relazione ai lavori da affidare in subappalto;
- verificare l'avvenuta formazione/informazione del personale
- fornire agli stessi soggetti dettagliate informazioni sui rischi specifici dell'ambiente in cui dovranno operare e sulle misure di prevenzione e di emergenza adottate.

Inoltre i datori di lavoro delle imprese dovranno coordinarsi e cooperare all'attuazione delle misure di prevenzione e protezione, informandosi reciprocamente anche al fine di eliminare rischi dovuti alle interferenze tra i lavoratori delle diverse imprese coinvolte nella esecuzione complessiva dell'opera. Il datore di lavoro avrà cura di distribuire ai lavoratori il materiale informativo relativamente a:

- i rischi per la sicurezza e la salute connessi all'attività lavorativa;
- le misure di prevenzione/mitigazione adottate;
- i pericoli connessi all'eventuale utilizzo/presenza di sostanze pericolose;
- i contenuti del PSC e del POS
- le procedure per il pronto soccorso, la lotta antincendio e l'evacuazione dei lavoratori;
- i nominativi del Responsabile del servizio di prevenzione e protezione e del Medico competente;
- i nominativi dei lavoratori incaricati di svolgere azioni di emergenza, pronto soccorso, antincendio ed evacuazione.

La formazione dovrà avvenire in occasione:

- dell'assunzione;
- del trasferimento o cambiamento di mansione;

- dell'introduzione di nuove attrezzature di lavoro e nuove tecnologie, di nuove sostanze e preparati pericolosi.

Eventuali punti di particolare pericolo dovranno essere contraddistinti con segnaletica atta a trasmettere messaggi di avvertimento, divieto, prescrizioni, salvataggio.

Riunione periodica di prevenzione e protezione

Il CSE verificherà che sia stato previsto lo svolgimento di riunioni periodiche che dovranno essere effettuate all'inizio dei lavori e ogni qualvolta la criticità degli interventi più significativi lo rende necessario e che siano presenti tutte le parti in causa sulle tematiche della sicurezza sia della committenza che delle Imprese impiegate.

11. SEGNALETICA DI SICUREZZA

Nel presente capitolo vengono fornite in via del tutto generale alcune indicazioni che potranno servire all'Appaltatore in tale attività. L'appaltatore predisporrà nel POS una planimetria delle aree di cantiere con l'indicazione della segnaletica prevista ed una procedura per la gestione e l'installazione della segnaletica. Il personale di cantiere dovrà essere informato/formato sul significato e l'utilizzo della segnaletica. La principale normativa di riferimento per la segnaletica di sicurezza è il D.Lgs 81/2008, i Decreti del Ministero degli Interni (VV.F) e le norme UNI.

La segnaletica di sicurezza è parte del sistema di comunicazione per la sicurezza di cui fanno parte anche:

- segnali luminosi
- segnali sonori
- segnali gestuali

I segnali dovranno essere ubicati all'ingresso della zona di rischio generico ovvero nelle immediate vicinanze di un rischio specifico o dell'oggetto che si intende segnalare ed in un posto ben illuminato e facilmente accessibile e visibile. Una rassegna tipologica, non esaustiva, di necessarie installazioni è la seguente:

- **Il cartello di identificazione del cantiere, che dovrà essere conforme alla circolare del Ministero dei Lavori Pubblici n° 1729/UL del 1° giugno 1990 e s.m.i. , dovrà essere collocato in maniera ben visibile nelle immediate vicinanze dell'ingresso di cantiere, alla consegna dei lavori. Si ricorda che l'apposizione del cartello di cantiere è obbligatoria per legge.**
- all'ingresso pedonabile di un'area di lavoro (interna od esterna a manufatti): divieto di accesso ai non addetti, obbligo d'uso delle scarpe antinfortunistiche, del casco protettivo e dei guanti, di carichi sospesi;
- all'ingresso carrabile: oltre ai cartelli di cui al punto precedente, cartello di pericolo generico con specifica di entrare adagio, cartello di divieto di superare la velocità massima consentita in cantiere (non superiore a 15 km./h);
- lungo le vie di circolazione: ripetere il cartello di velocità massima consentita e disporre un cartello di avvertimento passaggio veicoli;
- nei luoghi in cui esistono specifici pericoli: obbligo di indossare i dispositivi di protezione individuali, in relazione alle necessità;
- sotto il raggio di azione degli apparecchi di sollevamento e in prossimità di ponteggi: cartello di avvertimento di carichi sospesi;
- in prossimità dei quadri elettrici e delle linee elettriche aeree e interrate: cartello di avvertimento tensione elettrica pericolosa, di divieto di spegnere con acqua;
- presso i ponteggi : cartelli di divieto di gettare materiali dall'alto e di salire e scendere dai ponteggi senza l'uso della scala;
- sui mezzi di trasporto: divieto di trasporto persone;
- in prossimità di macchine: cartelli di divieto di pulire e lubrificare con gli organi in moto, divieto di effettuare manutenzioni con organi in moto, divieto di rimuovere i dispositivi di protezione e di sicurezza, divieto di avvicinarsi alle macchine con scarpe, cravatta e abiti svolazzanti, cartelli sulle norme di sicurezza d'uso delle macchine (sega circolare, betoniera, tagliaferri e piegaferri, ecc...)
- in tutti i luoghi in cui ci può essere pericolo d'incendio (depositi anche temporanei di bombole, di solventi e vernici, di lubrificanti): divieto di usare fiamme libere;
- distribuite nel cantiere: cartelli riportanti le norme di sicurezza per gli imbragatori ed il codice di segnalazione delle manovre per la movimentazione dei carichi;
- su eventuali box di cantiere: cartelli riportanti la destinazione d'uso dei locali;
- in prossimità del box di cantiere o in posizione visibile e protetta dell'area di lavoro, ubicare il pacchetto o la cassetta di medicazione con estratto delle procedure per il primo soccorso;
- nei luoghi di posizionamento degli estintori: cartello di identificazione dell'estintore;
- in prossimità del box di cantiere o in posizione visibile e protetta dell'area di lavoro: cartello riportante i numeri utili per l'intervento dei vigili del fuoco e dell'ambulanza;




La segnaletica di sicurezza non sostituisce le misure di protezione necessarie, ma le integra e le completa.




La segnaletica deve essere conforme al TITOLO V del D.Lgs 81/2008




Inoltre si riportano di seguito ulteriori criteri di installazione in cantiere:


- il messaggio che il cartello riporta dovrà essere adeguato al rischio
- il posizionamento e la successiva rimozione del segnale dovranno essere programmati a seconda delle fasi lavorative
- il numero dei segnali non dovrà essere eccessivo
- i segnali non vanno installati "ammassati" per consentire l'identificazione e la leggibilità
- l'altezza e la posizione del segnale dovrà essere studiata in funzione di ostacoli ed illuminazione la dimensione del segnale dovrà essere scelta in funzione della prevista distanza di percezione del messaggio (Norme UNI e TITOLO V del D.Lgs 81/2008)
- dovranno essere installati in ingresso alle zone di rischio i segnali di rischio generici in prossimità del rischio quelli specifici
- i materiali costituenti i segnali dovranno essere del tipo luminescente, riflettente o con fonte propria se l'illuminazione può risultare insufficiente
- i segnali dovranno anche essere studiati in funzione delle limitazioni percettive (ad es. utilizzo di DPI)

Si riportano, di seguito, i cartelli da utilizzare nell'ambito dei cantieri mobili nei quali si svilupperà ed articolerà il presente appalto di manutenzione che dovranno essere prescelti, quantificati, e posizionati in relazione alle effettive necessità specifiche per ciascuna area di lavoro, interna od esterna a manufatti e/o fabbricati.

Segnaletica di sicurezza installata in cantiere			
Tipologia cartello	Informazione trasmessa	Collocazione in cantiere	Responsabile installazione e controlli
	Vietato l'ingresso agli estranei	<p>In prossimità dei cancelli e portoni di accesso al cantiere e della delimitazione esterna</p> <p>Sugli accessi all'area di deposito dei materiali</p> <p>In prossimità delle delimitazioni delle aree di lavoro pericolose (es.: demolizioni)</p> <p>Aree destinate a saldatura</p> <p>(porta chiusa)</p>	Capocantiere
Tipologia cartello	Informazione trasmessa	Collocazione in cantiere	Responsabile installazione e controlli
	Pericolo di inciampo, caduta in piano	In prossimità dei depositi di materiale ed aree di adattamento degli stessi	Capocantiere
	Pericolo di scarica elettrica	<p>Sulle carcasse delle apparecchiature elettriche sotto tensione</p> <p>Sui quadri elettrici di cantiere</p>	Capocantiere

Tipologia cartello	Informazione trasmessa	Collocazione in cantiere	Responsabile installazione e controlli
	Segnalazione di transito di automezzi	Segnaletica mobile da utilizzarsi nelle fasi di carico e scarico ed allontanamento dei mezzi di trasporto	Capocantiere
	Protezione obbligatoria degli occhi	<p>All'ingresso del cantiere</p> <p>Nelle aree soggette a lavorazioni di demolizione, taglio, produzione di schegge, polvere, ecc</p> <p>Anche nei locali predisposti a servizi igienico-assistenziali</p> <p>Per ricordare di indossare/portare con se il D.P.I.</p>	Capocantiere
	Casco di protezione obbligatorio	<p>All'ingresso del cantiere</p> <p>Nelle aree soggette a lavorazioni di qualsiasi genere</p> <p>Anche nei locali predisposti a servizi igienico-assistenziali</p> <p>Per ricordare di indossare/portare con se il D.P.I.</p>	Capocantiere

Tipologia cartello	Informazione trasmessa	Collocazione in cantiere	Responsabile installazione e controlli
	<p>Protezione obbligatoria dell'udito</p> <p>Attenzione zona di lavoro rumorosa</p>	<p>All'ingresso del cantiere</p> <p>In prossimità delle aree rumorose</p> <p>Nelle aree soggette a lavorazioni interferenti con l'emissione di rumore da altre lavorazioni limitrofe</p> <p>Anche nei locali predisposti a servizi igienico-assistenziali</p> <p>Per ricordare di indossare/portare con se il D.P.I.</p>	Capocantiere
	<p>Calzature di sicurezza obbligatorie</p>	<p>All'ingresso del cantiere</p> <p>In tutte le aree soggette a lavorazioni</p> <p>Anche nei locali predisposti a servizi igienico-assistenziali</p> <p>Per ricordare di indossare/portare con se il D.P.I.</p>	Capocantiere
<p>Imbracatura e cinture di sicurezza</p> 	<p>Obbligo di indossare l'imbracatura di sicurezza</p>	<p>In prossimità dell'accesso a zone di lavoro in altezza, non protette da opere provvisorie e in cui è obbligatorio l'utilizzo dell'imbracatura di sicurezza, ed in particolare:</p> <p>Ai piedi del ponteggio per la realizzazione dell'impalcato di lavoro durante le fasi di montaggio e smontaggio del ponteggio stesso</p> <p>Anche nei locali predisposti a servizi igienico-assistenziali</p> <p>Per ricordare di indossare/portare con se il</p>	Capocantiere

		D.P.I.	
	Pronto soccorso	Dove si posiziona il presidio	Capocantiere
	Cassetta di pronto soccorso	Nei locali predisposti a Servizi igienico-assistenziali , dove si posiziona il presidio – IN POSIZIONE VISIBILE	Capocantiere
	Uscita di sicurezza	Sopra e/o in prossimità delle uscite di sicurezza Sia nell'area di cantiere che nei locali predisposti a servizi igienico-assistenziali	
	Via d'esodo	Lungo le vie d'esodo in posizione visibile da ogni angolazione Sia nell'area di cantiere che nei locali predisposti a servizi igienico-assistenziali	
	Mezzo comunicazione telefonica	Dove si posiziona il presidio Sia nell'area di cantiere che nei locali predisposti a servizi igienico-assistenziali	
	Estintore	Dove si posiziona il presidio Sia nell'area di cantiere che nei locali predisposti a servizi igienico-assistenziali	

12. MISURE DI SICUREZZA E PROTEZIONE PER RISCHI CONNESSI ALL'UTILIZZO DI MACCHINE, UTENSILI E IMPIANTI DI CANTIERE

Secondo quanto riportato nel TITOLO III del D.Lgs 81/2008 per attrezzatura di lavoro si intende qualsiasi macchina, apparecchio, utensile od impianto destinato ad essere usato durante il lavoro.

La verifica della rispondenza alla normativa vigente in materia di sicurezza per le attrezzature di lavoro dovrà essere effettuata prima della loro introduzione nel cantiere e, successivamente, in occasione delle normali verifiche sullo stato di applicazione delle norme di prevenzione infortuni e nelle fasi di coordinamento delle attività. A tal proposito dovranno essere istituite apposite schede sulle quali saranno indicate: la denominazione dell'attrezzatura, la casa costruttrice, l'impresa proprietaria, l'impresa utilizzatrice, la collocazione nell'ambito del cantiere.

Sulle stesse schede, dovranno essere annotate le specifiche misure di sicurezza oggetto della verifica e della riscontrata idoneità, come ad esempio: la protezione del posto di lavoro, dispositivi di comando agevoli e facilmente raggiungibili, protezione dei dispositivi di comando contro l'azionamento accidentale, protezione degli organi di trasmissione del moto, protezione degli organi lavoratori, dispositivi di blocco per ripari amovibili, dispositivi per arresto di emergenza etc..).

Le schede in questione, da aggiornare in occasione di visite periodiche o lavori di manutenzione, dovranno essere custodite in cantiere.

Macchine di cantiere

Scelta, utilizzo e manutenzione

Tutte le macchine, utilizzate per le attività o che siano state messe in servizio dopo il 21/9/96 dovranno essere conformi alle prescrizioni tecniche del DPR 459/96 (Direttiva macchine) ed avere la marcatura CE; le altre macchine dovranno essere conformi alla normativa previgente l'entrata in vigore del DPR 459/96.

Le procedure d'installazione, manutenzione, utilizzazione, riparazione e regolazione della macchina dovranno avvenire secondo quanto stabilito nel Manuale d'Uso e Manutenzione della stessa; in particolare, gli operatori addetti alle macchine dovranno essere addestrati conformemente a quanto eventualmente richiesto dallo stesso Manuale.

Le macchine di cantiere dovranno essere dotate di libretto in cui sono registrati gli interventi di verifica e manutenzione effettuati secondo la normativa vigente e le istruzioni previste dal libretto d'Uso e Manutenzione.

I dispositivi per ridurre l'inquinamento acustico e le vibrazioni debbono essere mantenuti perfettamente efficienti. Il libretto d'uso e Manutenzione della macchina e la valutazione del rischio rumore potranno prescrivere l'utilizzo di DPI conformi alle normative vigenti sia per gli addetti alla macchina che per altri lavoratori esposti.

Nella scelta delle macchine da utilizzare occorre privilegiare quelle caratterizzate da minore emissione di rumore e di sostanze inquinanti. L'equipaggiamento e l'impiantistica elettrica relativi alle macchine ed agli impianti dovranno rispondere alle norme CEI. Le macchine dovranno essere scelte ed installate in modo da ottenere la sicurezza d'impiego: a tale fine nella scelta e nell'installazione dovranno essere rispettate le norme di sicurezza vigenti nonché quelle particolari previste nelle specifiche tecniche del manuale d'Uso e Manutenzione e dell'omologazione di sicurezza, quando prevista. Le macchine dovranno essere installate e mantenute secondo le istruzioni fornite dal fabbricante e sottoposte alle verifiche previste dalla normativa vigente al fine di controllare il mantenimento delle condizioni di sicurezza nel corso del tempo.

In particolare dovrà essere studiato l'inserimento della macchina nell'ambiente lavorativo, dal punto di vista delle interferenze indotte dalla macchina sull'ambiente e dall'ambiente sulla macchina. Per macchine, attrezzature, impianti, dispositivi e mezzi tecnici in genere, per i quali sono necessari collaudi e verifiche periodiche ai fini della sicurezza, si dovrà provvedere ad ogni installazione ed alla scadenza delle periodicità previste alla comunicazione ai competenti Organi di verifica e controllo, nonché ad effettuare tramite personale qualificato le prescritte verifiche di competenza. Tutti i mezzi e le attrezzature che entrano in cantiere per operarvi dovranno essere autorizzati preventivamente dall'Appaltatore, che apporrà a ciascuno di essi una scheda che contrassegni l'avvenuto controllo e l'eventuale periodicità delle future verifiche. Automezzi, macchinari ed attrezzature soggette ad omologazione, collaudo o verifiche dovranno essere autorizzati dall'Appaltatore per l'accesso al cantiere solo se in regola con le certificazioni prescritte dalla vigente normativa.

Le operazioni di manutenzione specifica, con particolare riguardo alle misure di sicurezza dovranno essere eseguite da personale tecnico specializzato. Tali interventi dovranno essere opportunamente documentati.

Documentazione

Le modalità di esercizio delle macchine dovranno essere oggetto di specifiche istruzioni allegate, notificate al personale addetto ed a quello eventualmente coinvolto, anche a mezzo di avvisi collettivi affissi in cantiere. Solo il personale appositamente addestrato e formato dovrà poter utilizzare la macchina, in tal senso le macchine debbono essere poste in condizioni di non funzionare quando l'addetto non è presente. Tutte le macchine di cantiere dovranno essere utilizzate in modo rispondente alle loro caratteristiche e alle istruzioni date dal costruttore.

Ogni macchina, quando previsto dalla normativa vigente, dovrà essere dotata di libretto rilasciato dall'Ente competente da cui risulterà:

- l'avvenuta omologazione a seguito di prova ufficiale;
- tutte le istruzioni per le eventuali manutenzioni di carattere ordinario e straordinario (libretto rilasciato dalla Casa Costruttrice):
 - Descrizione della macchina
 - Caratteristiche tecniche
 - Movimentazione e trasporto
 - Installazione
 - Messa in servizio e uso
 - Manutenzione
 - Smontaggio e dismissione

Le certificazioni, in originale o in copia, dovranno accompagnare il mezzo ed essere esibite agli organi preposti alla vigilanza; l'originale dei certificati o dei libretti, qualora tenuto negli uffici aziendali e non in cantiere, dovrà potere essere immediatamente inviato sul cantiere per essere esibita agli organi di vigilanza.

Mezzi di sollevamento

In particolare bisognerà sempre tenere verificare che:

- gli impianti di fine corsa dovranno essere sempre efficienti e collegati;
- l'indicazione della portata massima ammissibile dovrà essere indicata sul braccio e le tabelle di portata presenti in cabina;
- il terreno/piano di calpestio ove si opera dovrà essere resistente e compatto per non compromettere la stabilità del mezzo e del carico;
- il personale alla guida dei mezzi di sollevamento dovrà essere fisicamente e tecnicamente idoneo;
- i vari ordini per l'esecuzione delle manovre dovranno essere impartiti con la massima chiarezza e precisione e, cosa importante, da una sola persona in maniera da non confondere l'operatore.

I mezzi di sollevamento dovranno risultare appropriati alla natura, alla forma, al volume dei carichi ed alle condizioni di impiego cui sono destinati. Nell'esercizio dei mezzi di sollevamento, si dovranno adottare le misure atte ad assicurare la stabilità del mezzo e del suo carico.

Sui mezzi di sollevamento, non azionati a mano, dovrà essere indicata, in posizione facilmente visibile, la portata massima ammissibile.

Quando la portata varia col variare delle condizioni d'uso del mezzo, l'entità del carico ammissibile dovrà essere indicata, con esplicito riferimento alle condizioni d'uso stesse, mediante tabella da conservarsi presso il posto di manovra.

Sono assolutamente proibite operazioni tendenti ad aumentare artificiosamente la portata dei mezzi, come ad esempio: maggiorazioni della zavorra e ancoraggi delle gru a strutture fisse.

Gli apparecchi provvisti di tamburi di avvolgimento e di pulegge di frizione e quelli di sollevamento a vite, dovranno essere muniti di dispositivi che garantiscono:

- l'arresto automatico di fine corsa;
- l'impossibilità di fuoriuscita delle funi dalle sedi dei tamburi e delle pulegge durante il funzionamento.

Utensili manuali

Particolare attenzione dovrà essere posta nell'utilizzo di utensili in quanto gli stessi possono essere causa di infortuni dovuti a:

- Uso di utensili difettosi
- Impiego errato ed uso improprio degli stessi

Prima dell'uso si dovrà selezionare il tipo di utensile adeguato all'impiego, controllare lo stato di efficienza degli utensili dati in dotazione.

Il preposto dovrà assicurarsi del buono stato di conservazione e di efficienza degli stessi.

Gli utensili dovranno essere tenuti in perfetto stato di pulizia, mediante l'impiego di detergenti specifici ed evitando l'uso di benzina e di solventi.

La riparazione e la manutenzione degli utensili dovrà essere effettuata da personale appositamente incaricato ed utilizzando appropriate attrezzature. Gli attrezzi affilati o appuntiti, dovranno essere riposti in idonee custodie. Non si dovranno appoggiare gli utensili in posizioni di equilibrio instabile, in particolare modo nei lavori in altezza, ma occorrerà fare uso di apposite borse attrezzi. Durante l'uso degli utensili si dovrà assumere una posizione corretta e stabile ed impugnare saldamente gli stessi.

Utensili elettrici

Si evidenzia che quanto sopra esposto vale anche per gli utensili elettrici. Gli apparecchi mobili e portatili dovranno essere dotati di isolamento supplementare di sicurezza inteso come doppia guaina isolante tra le parti attive interne e le parti metalliche esterne. In relazione alle caratteristiche costruttive degli apparecchi mobili e portatili, in rapporto al loro isolamento, le norme CEI stabiliscono le seguenti classificazioni: - apparecchi con isolamento di classe I dotati di solo isolamento funzionale – apparecchi con isolamento di classe II dotati di un isolamento speciale rinforzato (simbolo del doppio quadratino sulla targa) – apparecchi di classe III alimentati con tensione di 25 Volt verso terra. Gli apparecchi di classe II e III non necessitano di collegamento elettrico a terra. Il collegamento elettrico a terra potrà essere realizzato con spinotto ed alveolo supplementari, facenti parte della presa di corrente, o con altro idoneo sistema di collegamento. Gli utensili elettrici portatili usati per lavori all'aperto andranno alimentati a tensione non superiore a 220 V. verso terra; nei lavori in luoghi bagnati o molto umidi o presso grandi masse metalliche la tensione non dovrà superare 50 V. verso terra, se continua, e 25 V. verso terra, se alternata.

Gli utensili elettrici portatili dovranno essere muniti di interruttore incorporato nella incastellatura, che consente di eseguire con facilità e sicurezza la messa in moto e l'arresto. I dispositivi di comando dovranno risultare protetti contro l'azionamento accidentale.

Si sottolinea inoltre che tutti gli utensili portatili a mano funzionanti con tensione maggiore di 50 Volt dovranno essere dotati di isolamento doppio (classe II) e contrassegnati sul corpo isolante con il simbolo doppio quadrato inscritto.

In tutti i luoghi classificabili come conduttori ristretti dovranno essere esclusivamente utilizzati apparecchi elettrici portatili o mobili alimentati a bassissima tensione di sicurezza o attraverso un trasformatore di isolamento.

Le prese e le spine i collegamento degli utensili e delle apparecchiature elettriche dovranno essere conformi alle prese sui quadri di tipo a norma CEI 23-12.

Uso in comune di macchine, attrezzature, impianti e infrastrutture

In riferimento al possibile utilizzo in comune di attrezzature (quali macchine, utensili, opere provvisorie, baraccamenti) si evidenzia l'onere da parte dell'Impresa appaltatrice di redigere un'opportuna procedura.

Tale procedura scritta dovrà definire i seguenti elementi:

- Individuazione dei responsabili del montaggio e della manutenzione.
- Individuazione del personale autorizzato all'uso
- Attività informativa sui rischi connessi all'utilizzo delle attrezzature e delle infrastrutture
- Individuazione di un preposto che sottoscriva la presa in consegna dell'attrezzatura e l'idoneità della stessa ad inizio e fine utilizzazione.
- Tempestiva segnalazione scritta al responsabile, di eventuali anomalie riscontrate e verifica da parte di quest'ultimo dell'avvenuta predisposizione delle misure tecnico - organizzative atte a ripristinare le condizioni di normalità prima di poter riutilizzare le piste o le attrezzature.

13. VALUTAZIONE DEL RISCHIO PER LA SICUREZZA DEI LAVORATORI
Modello utilizzato

I rischi per la sicurezza, o rischi di natura antinfortunistica, sono quelli responsabili del potenziale verificarsi di incidenti o infortuni, ovvero i danni o le menomazioni fisiche (più o meno gravi) subite dalle persone addette alle varie attività lavorative, in conseguenza di un impatto fisico - traumatico di varia natura (meccanica, elettrica, chimica, termica ecc.).

Le cause di tali rischi sono da ricercare, almeno nella maggioranza dei casi, in un non idoneo assetto delle caratteristiche di sicurezza inerenti: l'ambiente di lavoro, le macchine e/o le apparecchiature utilizzate, le modalità operative, l'organizzazione del lavoro, ecc.

Il conseguente **potenziale IR** (INDICE di RISCHIO) è stato calcolato prendendo in considerazione gli indici della *probabilità (P)* e della *gravità del danno (G)*:

$$IR = P \times G$$

Assegnazione dell'indice di probabilità (P)

Per assegnare, ad ogni singola attività valutata, un attendibile indice di probabilità di accadimento dell'evento dannoso, sono state osservate le relative modalità operative e si è tenuto conto de:

- a) *L'organizzazione del lavoro;*
- b) *L'esperienza/la professionalità dell'addetto alla mansione specifica;*
- c) *La verifica del livello di sicurezza delle macchine/attrezzature;*
- d) *L'ergonomia della postazione di lavoro;*
- e) *L'adozione di attrezzature e/o misure specifiche di sicurezza;*
- f) *La durata prevista della lavorazione e la sua frequenza;*
- g) *Disponibilità/consultabilità del libretto di uso e manutenzione dell'attrezzatura;*
- h) *La formazione e l'informazione specifica ricevuta dagli addetti;*
- i) *La presenza di specifiche procedure di sicurezza;*
- l) *La dotazione ed il corretto uso di DPI idonei;*
- m) *Il rispetto della cartellonistica di sicurezza;*

N.B.: Nelle schede seguenti riferite alla **“VALUTAZIONE DEI RISCHI PER LA SICUREZZA”** nella colonna - **PROBABILITA' assegnata** – sono stati indicati i **fattori prioritari da “presidiare”** per ridurre e/o mantenere entro limiti accettabili le probabilità di accadimento del danno.

PROBABILITA'(P)	INDICE DI PROBABILITÀ STIMATO
Bassa	1
Media	2
Alta	3

Assegnazione dell'indice/entità di danno (G)

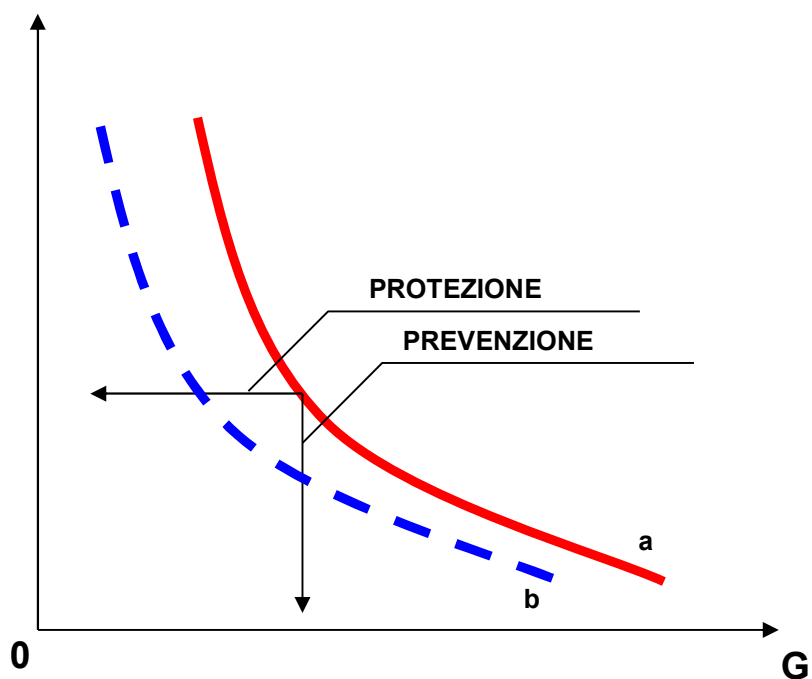
La seguente tabella mette in relazione l'indice del danno potenziale, valutato, con la gravità del possibile danno stimato atteso:

Indice di Danno	GRAVITA' del DANNO	INDICE DEL DANNO ATTESO STIMATO
1	<i>Lesioni o danni di lieve entità</i>	<i>Lesioni o danni limitati nel tempo</i>
2	Lesioni o danni di media entità	<i>Lesioni o danni con prognosi fino a 40 gg.</i>
3	Lesioni o danni di grave entità	<i>Lesioni o danni con prognosi > a 40 gg.</i>
4	Lesioni o danni gravissimi	Lesioni o danni associati ad infermità permanenti o a possibili esiti letali.

PRIORITA' in funzione del rischio

La valutazione numerica e cromatica dell' indice di rischio IR permette quindi di identificare un
INDICE DI ATTENZIONE

IR = P x G	INDICE DI ATTENZIONE
1 – 2 – 3	4 - Bassa
4 – 6	3 - Media
9	2 - Elevata
12	1 - Immediata



IR = INDICE DI RISCHIO

P = PROBABILITÀ

G = GRAVITÀ

La prevenzione opera principalmente sulla **PROBABILITÀ**

La protezione opera principalmente sulla **GRAVITÀ**

a = situazione al momento considerato

b = rispetto delle procedure di lavoro, utilizzo costante dei Dpi

14. SCHEDE DI SICUREZZA – FASI LAVORATIVE

14.1. FASE DI LAVORO: RECINZIONE CANTIERE CON RETE METALLICA E BLOCCHI IN CLS

Trattasi della realizzazione della recinzione del cantiere, di altezza pari a 2,00 mt, realizzata con rete metallica adeguatamente sostenute da blocchetti.

• **Macchine/Attrezzature**

Nella fase di lavoro oggetto della valutazione sono utilizzate le seguenti Attrezzature/Macchine:

- Attrezzi manuali di uso comune: martello, pinze, tenaglie ecc...
- Autocarro (per trasporto elementi della recinzione)

• **Valutazione e Classificazione dei Rischi**

Descrizione	Liv. Probabilità	Entità danno	Classe
Investimento di materiali scaricati	Probabile	Significativo	Notevole
Movimentazione manuale dei carichi	Possibile	Significativo	Notevole
Cadute a livello, scivolamenti, inciampi	Possibile	Modesto	Accettabile
Inalazione di polveri	Possibile	Modesto	Accettabile
Ferite, tagli ed abrasioni	Possibile	Modesto	Accettabile

• **Interventi/Disposizioni/Procedure per ridurre i rischi**






A seguito della valutazione dei rischi sono riportati, in maniera non esaustiva, gli interventi/disposizioni/procedure volte a salvaguardare la sicurezza e la salute dei lavoratori:

- Attenersi alle misure generali di prevenzione nei confronti dei singoli rischi sopra individuati
- Tutti i lavoratori devono essere adeguatamente informati e formati sulle corrette modalità di esecuzione delle attività e di utilizzo delle attrezzature (Art. 71 comma 7 lettera a) del D.lgs. n.81/08 come modificato dal D.lgs n.106/09)
- Prima di iniziare i lavori, effettuare un sopralluogo accurato per rilevare la presenza nell'area interessata di elementi pericolosi intrinseci al cantiere (quali la presenza di condutture del gas ed acqua, di linee elettriche interrato, telefono, ecc.) interferenti con le operazioni da eseguire
- Vietare l'avvicinamento alle macchine a tutti coloro che non siano direttamente addetti a tali lavori
- Per le recinzioni collocate ai margini della carreggiata stradale si deve prestare attenzione agli autoveicoli in transito
- Posizionare un'adeguata segnaletica come previsto dal Codice della Strada
- L'ingombro deve essere segnalato mediante illuminazione per le ore notturne
- Impartire tempestivamente agli addetti le necessarie informazioni per la corretta movimentazione di carichi pesanti o ingombranti (Art. 168 del D.lgs. n.81/08 come modificato dal D.lgs n.106/09)
- Rispettare le istruzioni ricevute per un'esatta e corretta posizione da assumere nella movimentazione dei carichi. Per carichi pesanti o ingombranti la massa va movimentata con l'intervento di più persone al fine di ripartire e diminuire lo sforzo (Art. 168 del D.lgs. n.81/08 come modificato dal D.lgs n.106/09)
- Evitare il sollevamento di materiali di peso superiore a quello stabilito dalle norme vigenti da parte di un singolo lavoratore. Per carichi pesanti e/o ingombranti la massa va movimentata con l'intervento di più persone al fine di ripartire e diminuire lo sforzo (Art. 168 del D.lgs. n.81/08 come modificato dal D.lgs n.106/09)

- Adottare sistemi di ausilio (piattaforme di sollevamento e discesa a servizio dei mezzi di trasporto, trans-pallet a conduzione manuale, ecc.) per ridurre i carichi trasportati. (Art. 168 – Allegato XXXIII come modificato dal D.lgs n.106/09)
- Utilizzare sempre i dispositivi di protezione individuali previsti (Art. 78 del D.lgs. n.81/08 come modificato dal D.lgs n.106/09)
- Verificare l'uso costante dei DPI da parte di tutto il personale operante (Art. 77 del D.lgs. n.81/08 come modificato dal D.lgs n.106/09)

• DPI

In funzione dei rischi evidenziati saranno utilizzati obbligatoriamente i seguenti DPI, di cui è riportata la descrizione ed i riferimenti normativi:

RISCHI EVIDENZIATI	DPI	DESCRIZIONE	RIF.NORMATIVO
Lesioni per contatto con materiali movimentati	Casco Protettivo 	Dispositivo utile a proteggere il lavoratore dal rischio di offesa al capo per caduta di materiale dall'alto o comunque per contatti con elementi pericolosi	Art 75 – 77 – 78 , Allegato VIII - punti 3, 4 n.1 del D.lgs. n.81/08 come modificato dal D.lgs n.106/09 UNI EN 397(2001) <i>Elmetti di protezione</i>
Polveri e detriti durante le lavorazioni	Tuta di protezione 	Da utilizzare nei luoghi di lavoro caratterizzati dalla presenza di materiali e/o attrezzi che possono causare fenomeni di abrasione /taglio/ perforazione	Art 75 – 77 – 78, Allegato VIII - punti 3, 4 n.7 del D.lgs. n.81/08 come modificato dal D.lgs n.106/09 UNI EN 340(2004) <i>Indumenti di protezione. Requisiti generali</i>
Lesioni per caduta di materiali movimentati	Scarpe antinfortunistiche 	Puntale rinforzato in acciaio contro schiacciamento/abrasioni/perforazione/ferite degli arti inferiori e suola antiscivolo e per salvaguardare la caviglia da distorsioni	Art 75 – 77 – 78, Allegato VIII - punti 3, 4 n.6 del D.lgs. n.81/08 come modificato dal D.lgs n.106/09 UNI EN ISO 20344 (2008) <i>Dispositivi di protezione individuale – Metodi di prova per calzature</i>
Lesioni per contatto con organi mobili durante le lavorazioni	Guanti in crosta 	Da utilizzare nei luoghi di lavoro caratterizzati dalla presenza di materiali e/o attrezzi che possono causare fenomeni di abrasione/taglio/ perforazione delle mani	Art 75 – 77 – 78, Allegato VIII - punti 3, 4 n.5 del D.lgs. n.81/08 come modificato dal D.lgs n.106/09 UNI EN 388 (2004) <i>Guanti di protezione contro rischi meccanici</i>
Inalazione di polveri e fibre	Mascherina antipolvere FFP2 	Mascherina per la protezione di polveri a media tossicità, fibre e aerosol a base acquosa di materiale particellare $\geq 0,02$ micron.	Art 75 – 77 – 78 , Allegato VIII-punto 3, 4 n.4 del D.lgs. n.81/08 come modificato dal D.lgs n.106/09 UNI EN 149 (2003) <i>Apparecchi di protezione delle vie respiratorie - Semimaschera filtrante contro particelle - Requisiti, prove, marcatura.</i>

14.2. FASE DI LAVORO: VIABILITA' E SEGNALETICA CANTIERE



Trattasi dell'allestimento delle vie di circolazione interne del cantiere e della segnaletica di sicurezza.

- **Macchine/Attrezzature**

Nella fase di lavoro oggetto della valutazione sono utilizzate le seguenti Attrezzature/Macchine:

- Attrezzi manuali di uso comune

- **Valutazione e Classificazione dei Rischi**

Descrizione	Liv. Probabilità	Entità danno	Classe
Investimento	Possibile	Significativo	Notevole
Punture, tagli e abrasioni	Possibile	Modesto	Accettabile
Urti, colpi, impatti e compressioni	Possibile	Modesto	Accettabile
Ribaltamento	Non probabile	Significativo	Accettabile

- **Interventi/Disposizioni/Procedure per ridurre i rischi**

A seguito della valutazione dei rischi sono riportati, in maniera non esaustiva, gli interventi/disposizioni/procedure volte a salvaguardare la sicurezza e la salute dei lavoratori:



- Attenersi alle misure generali di prevenzione nei confronti dei singoli rischi sopra individuati
- Per l'accesso al cantiere dei mezzi di lavoro devono essere predisposti percorsi e, ove occorrono mezzi di accesso controllati e sicuri, separati da quelli per i pedoni.
- All'interno del cantiere, la circolazione degli automezzi e delle macchine semoventi deve essere regolata con norme il più possibile simili a quelle della circolazione su strade pubbliche, la velocità deve essere limitata a seconda delle caratteristiche e condizioni dei percorsi e dei mezzi.
- Le strade devono essere atte a resistere al transito dei mezzi di cui è previsto l'impiego, con pendenze e curve adeguate alle possibilità dei mezzi stessi ed essere mantenute costantemente in condizioni soddisfacenti.
- La larghezza delle strade e delle rampe deve essere tale da consentire un franco di almeno 0,70 metri oltre la sagoma di ingombro massimo dei mezzi previsti. Qualora il franco venga limitato ad un solo lato, devono essere realizzate, nell'altro lato, piazzole o nicchie di rifugio ad intervalli non superiori a 20 metri una dall'altra.
- Le strade usate dai mezzi meccanici devono avere una manutenzione appropriata
- Per evitare la formazione di fango e di polvere se sterrate, devono essere spianate, trattate con inerti e innaffiate periodicamente
- La velocità deve essere limitata per garantire la massima sicurezza in ogni condizione e comunque ridotta a passo d'uomo in corrispondenza dei posti di lavoro od passaggio.
- Le manovre in spazi ristretti od impegnati devono avvenire con l'aiuto di personale a terra
- Tali disposizioni devono essere richiamate con apposita segnaletica
- Deve essere regolamentato l'accesso e la circolazione dei mezzi di trasporto personali per raggiungere i posti di lavoro. Se non sono approntate zone di parcheggio, separate da quelle di lavoro, all'interno del cantiere, i mezzi di trasporto personali devono essere lasciati all'esterno
- Le vie d'accesso ed i punti pericolosi non proteggibili del cantiere devono essere segnalati ed illuminati opportunamente
- Deve essere impedito con barriere il transito sotto strutture sospese o protetto con misure cautelari adeguate

- Segnalare la massima velocità dei mezzi di cantiere (max 40 Km/h) e, per i lavori da eseguirsi in presenza di traffico, disporre cartelli con limite di velocità di 15 Km/h
- Tutte le tratte di cantiere comprese nelle sedi stradali devono essere delimitate e protette con barriere idonee adeguatamente segnalate ed illuminate
- Tutti i veicoli di cantiere devono essere in perfetta efficienza (dispositivi di segnalazione acustica, luci e freni)
- Le rampe di accesso al fondo degli scavi devono avere una carreggiata solida in riferimento ai mezzi di trasporto ed una pendenza adeguata (Allegato XVIII punto 1 del D.lgs. n.81/08 come modificato dal D.lgs n.106/09)
- La segnaletica di cantiere deve mettere in risalto le condizioni di rischio con i conseguenti obblighi e divieti e deve essere integrata con la segnaletica di sicurezza (Art. 15 comma 1 lettera v del D.lgs. n.81/08 come modificato dal D.lgs n.106/09)
- La segnaletica deve essere conforme a quanto prescritto nell' Allegato XXIV del D.lgs. n.81/08 come modificato dal D.lgs n.106/09
- La segnaletica di sicurezza deve essere conforme ai requisiti che figurano negli allegati XXV e XXXII del D.lgs. n.81/08 come modificato dal D.lgs n.106/09
- La segnaletica che si riferisce a un divieto, un avvertimento o un obbligo ed altresì quella che serve ad indicare l'ubicazione e ad identificare i mezzi di salvataggio o di pronto soccorso deve essere di tipo permanente e costituita da cartelli (Allegato XVIII punto 2.1.1. del D.lgs. n.81/08 come modificato dal D.lgs n.106/09)
- La segnaletica destinata ad indicare l'ubicazione e ad identificare i materiali e la attrezzature deve essere di tipo permanente e costituita da cartelli o da un colore di sicurezza (Allegato XVIII punto 2.1.1. del D.lgs. n.81/08 come modificato dal D.lgs n.106/09)
- Fornire idonei dispositivi di protezione individuale (guanti, calzature di sicurezza e casco) con relative informazioni all'uso (Art 75-77 del D.lgs. n.81/08 come modificato dal D.lgs n.106/09)
- Usare i DPI (scarpe, guanti e casco) (Art. 78 del D.lgs. n.81/08 come modificato dal D.lgs n.106/09)

• DPI

In funzione dei rischi evidenziati saranno utilizzati obbligatoriamente i seguenti DPI, di cui è riportata la descrizione ed i riferimenti normativi:

RISCHI EVIDENZIATI	DPI	DESCRIZIONE	RIF.NORMATIVO
Investimento	Indumenti alta visibilità 	Fluorescente con bande rifrangenti, composto da pantalone e giacca ad alta visibilità	Art 75 – 77 – 78, Allegato VIII-punti 3, 4 n.7 del D.lgs. n.81/08 come modificato dal D.lgs n.106/09 UNI EN 340-471 (2004) <i>Indumenti di protezione - Requisiti generali. Indumenti di segnalazione ad alta visibilità per uso professionale - Metodi di prova e requisiti.</i>
Scivolamenti e cadute a livello	Scarpe antinfortunistiche 	Puntale rinforzato in acciaio contro schiacciamento/abrasioni/perforazione/ferite degli arti inferiori e suola antiscivolo e per salvaguardare la caviglia da distorsioni	Art 75 – 77 – 78, Allegato VIII - punti 3, 4 n.6 del D.lgs. n.81/08 come modificato dal D.lgs n.106/09 UNI EN ISO 20344 (2008) <i>Dispositivi di protezione individuale – Metodi di prova per calzature</i>
Punture, tagli e abrasioni	Guanti in crosta	Da utilizzare nei luoghi di lavoro caratterizzati dalla presenza di materiali e/o	Art 75 – 77 – 78, Allegato VIII - punti 3, 4 n.5 del D.lgs. n.81/08 come

		attrezzi che possono causare fenomeni di abrasione/taglio/perforazione delle mani	modificato dal D.lgs n.106/09 UNI EN 388 (2004) <i>Guanti di protezione contro rischi meccanici</i>
Urti, colpi, impatti e compressioni	Casco Protettivo 	Dispositivo utile a proteggere il lavoratore dal rischio di offesa al capo per caduta di materiale dall'alto o comunque per contatti con elementi pericolosi	Art 75 – 77 – 78 , Allegato VIII - punti 3, 4 n.1 del D.lgs. n.81/08 come modificato dal D.lgs n.106/09 UNI EN 397(2001) <i>Elmetti di protezione</i>

14.3. FASE DI LAVORO: REALIZZAZIONE IMPIANTO ELETTRICO E MESSA A TERRA DI CANTIERE



La realizzazione dell'impianto elettrico avviene quando il cantiere è in fase di allestimento. Gli elettricisti installano nell'apposito quadro di cantiere l'interruttore generale onnipolare con protezione magnetotermica differenziale, da questo si derivano altre linee di alimentazione (interruttori, separatori, prese a spina ecc.) che serviranno per le utenze del cantiere. Si portano le matasse dei fili conduttori, vengono agganciati al cavo pilota attraverso il quale si esegue l'operazione di inserimento nelle canalizzazioni predisposte dai muratori; terminata la stesura dei cavi si effettuano i collegamenti nelle scatole di derivazione ed alle utenze predisposte (corpi illuminanti, prese a spina), si posizionano anche fari di illuminazione del cantiere su punti rialzati (in cima a pali).

Gli elettricisti provvedono ad infiggere nel terreno le paline (spandenti o dispersori) nel numero richiesto; dette paline possono essere composte da rame, acciaio zincato o acciaio ricoperto di rame (di spessore mm 40); l'infissione dei dispersori avviene o per infissione manuale (con mazza) o con mezzi meccanici (battipalo). Per la realizzazione degli impianti di messa a terra e scariche atmosferiche gli elettricisti distendono le matasse di cavo fino ai pozzetti di dispersione, quindi provvedono a collegare, con morsetti o saldatura, alle macchine di cantiere o alle strutture metalliche da proteggere il cavo di messa a terra. Si provvede quindi a collegare, al fine di garantire la continuità elettrica, il conduttore di terra al dispersore; il collegamento avviene tramite morsetti che presentano una superficie di contatto adeguata; raramente si collegano con saldatura autogena. Viene quindi verificata l'idoneità della capacità di dispersione degli impianti di messa a terra e scariche atmosferiche. Appena effettuato il collegamento degli impianti di messa a terra, dei vari quadri e prese di derivazione si effettua il cablaggio e collegamento del quadro generale del cantiere alla linea di alimentazione dell'ente erogatore. In alcuni casi ci si collega a dei generatori di corrente alimentati a gasolio. L'impianto di cantiere sarà caratterizzato dalla potenza elettrica richiesta e dal tipo di attività previste:

- Potenza richiesta
- Data inizio della fornitura e durata
- Dati della concessione.

La fornitura per cantieri di piccole e medie dimensioni avviene solitamente in bassa tensione a 380 V trifase; per cantieri con potenza superiore a 50 Kw la fornitura avviene in MT/BT mediante propria cabina di trasformazione in quanto la fornitura ha inizio dal punto di consegna dell'energia.

PRESCRIZIONI OPERATIVE

Particolare cura deve essere tenuta da parte dei lavoratori nei confronti dell'impianto elettrico di cantiere (in particolare nei confronti dei cavi, dei contatti, degli interruttori, delle prese di corrente, delle custodie di tutti gli elementi in tensione), data la sua pericolosità e la rapida usura cui sono soggette tutte le attrezzature presenti sul cantiere.

Ciascun lavoratore è tenuto a segnalare immediatamente al proprio superiore la presenza di qualsiasi anomalia dell'impianto elettrico, apparecchiature elettriche aperte (batterie, interruttori, scatole, ecc.); materiali e apparecchiature con involucri protettivi danneggiati o che presentino segni di bruciature; cavi elettrici nudi o con isolamento rotto.

E' assolutamente vietato toccare interruttori o pulsanti con le mani bagnate o stando sul bagnato, anche se il grado di protezione delle apparecchiature lo consente.

I fili di apparecchi elettrici non devono mai essere toccati con oggetti metallici (tubi e profilati), getti d'acqua, getti di estintori idrici o a schiuma: ove questo risultasse necessario occorre togliere preventivamente tensione al circuito.

Non spostare macchine o quadri elettrici inidonei se non dopo aver disinserito l'alimentazione.

E' tassativamente vietato utilizzare scale metalliche a contatto con apparecchiature e linee elettriche.

Tutti quelli che operano in cantiere devono conoscere l'esatta posizione e le corrette modalità d'uso degli interruttori di emergenza posizionati sui quadri elettrici presenti nel cantiere.

L'eventuale sostituzione della lampadina di una lampada portatile, dovrà essere seguita solo dopo aver disinserito la spina dalla presa. Usare solo lampade portatili a norma e mai di fattura artigianale.

- **Macchine/Attrezzature**

Nella fase di lavoro oggetto della valutazione sono utilizzate le seguenti Attrezzature/Macchine:

- Utensili manuali (giravite, tronchesi, pinze, forbici, spellabili, seghetto ecc.)
- Avvitatore portatile a batteria
- Ohmetro
- Saldatrice elettrica

- **Valutazione e Classificazione dei Rischi**

Descrizione	Probabilità	Danno	Classe
○ Cadute entro scavi aperti	Possibile	Grave	Notevole
○ Elettrocuzione	Possibile	Grave	Notevole
○ Incendio di natura elettrica	Possibile	Grave	Notevole
○ Inalazione fumi di saldatura	Possibile	Grave	Notevole
○ Ustioni da saldatura	Possibile	Modesto	Accettabile
○ Abrasioni, contusioni e tagli	Possibile	Modesto	Accettabile
○ Scivolamenti e cadute in piano	Possibile	Modesto	Accettabile

- **Interventi/Disposizioni/Procedure per ridurre i rischi**

A seguito della valutazione dei rischi sono riportati, in maniera non esaustiva, gli interventi/disposizioni/procedure volte a salvaguardare la sicurezza e la salute dei lavoratori:

- Attenersi alle misure generali di prevenzione nei confronti dei singoli rischi sopra individuati
- Tutti i lavoratori devono essere adeguatamente informati e formati sulle corrette modalità di esecuzione delle attività e di utilizzo delle attrezzature (Art. 71 comma 7 lettera a) del D.lgs. n.81/08 come modificato dal D.lgs n.106/09)
- Per lavorare sui quadri elettrici occorre che il personale preposto sia qualificato ed abbia i requisiti necessari per poter svolgere questa mansione (Art. 71 comma 7 del D.lgs. n.81/08 come modificato dal D.lgs n.106/09)
- Il datore di lavoro ha l'obbligo di far realizzare gli impianti elettrici a imprese qualificate e aventi i requisiti professionali previsti dalla legge
- Il rimanente personale deve assolutamente astenersi dal compiere qualsiasi tipo di intervento sugli impianti elettrici
- Gli impianti elettrici nei luoghi "a maggior pericolo di esplosione e di incendio" devono avere caratteristiche particolari ("antideflagranti"). Caratteristiche particolari sono richieste anche per gli impianti realizzati nei luoghi in cui più elevato è il rischio elettrico; nei cantieri edili le spine e le prese devono avere adeguato grado di protezione contro la penetrazione di acqua
- Gli apparecchi, gli utensili, i quadri e le condutture, oltre che conformi alle norme, devono sempre essere mantenuti in buono stato e non essere fonte di rischio per i lavoratori
- Le imprese installatrici sono tenute ad eseguire gli impianti a regola d'arte utilizzando allo scopo materiali parimenti costruiti a regola d'arte. I materiali ed i componenti realizzati secondo le norme tecniche di sicurezza dell'Ente italiano di unificazione (UNI) e del Comitato elettrotecnico italiano (CEI), nonché nel rispetto di quanto prescritto dalla legislazione tecnica vigente in materia, si considerano costruiti a regola d'arte
- Per i cantieri temporanei e mobili, l'installatore deve rilasciare la seguente documentazione:
 - certificato di conformità dell'impianto, ai sensi del D.lgs. n.81/08 come modificato dal D.lgs n.106/09, corredata di copia del certificato dal quale risulta che l'impresa esecutrice abbia i requisiti tecnico professionali;




- relazione tecnica dalla quale risulti anche le tipologie dei materiali utilizzati;
- schema unifilare dell'impianto realizzato; all'uopo è opportuno rammentare che il quadro elettrico a valle del contatore nonché tutti i sottoquadri dovranno contenere un proprio schema
- Nel cantiere deve essere previsto un dispositivo per l'interruzione di emergenza generale dell'alimentazione degli apparecchi utilizzatori per i quali possa essere necessario interrompere tutti i conduttori attivi per eliminare un pericolo . In altre parole, il comando d'emergenza ha lo scopo di interrompere rapidamente l'alimentazione a tutto l'impianto elettrico, esso deve essere pertanto noto a tutte le maestranze e facilmente raggiungibile ed individuabile (Allegato V parte I punto 2 del d.lgs. n.81/08 come modificato dal D.lgs n.106/09)
- Se il comando d'emergenza viene predisposto sul quadro di cantiere, questo può essere costituito dall'interruttore generale del quadro stesso, purché le porte non siano chiuse a chiave e, quindi, facilmente raggiungibile.
- Nel caso in cui il quadro venga chiuso a chiave, il comando d'emergenza potrà essere realizzato attraverso un pulsante a fungo posizionato all'esterno del quadro, che agisce direttamente sull'interruttore generale
- I cavi elettrici non devono passare attraverso luoghi di passaggio per veicoli o pedoni; quando questo sia invece necessario, deve essere assicurata una protezione speciale contro i danni meccanici e contro il contatto con macchinario di cantiere
- I cavi che alimentano apparecchiature trasportabili devono essere sollevati da terra in maniera tale da evitare danneggiamenti meccanici
- Le prese a spina usate normalmente per le prolunghe e per alimentare gli utilizzatori negli impianti di cantiere devono:
 - essere protette da interruttore differenziale che è buona norma non raccolga un numero eccessivo di derivazioni per evitare che il suo intervento non metta fuori servizio contemporaneamente troppe linee
 - avere grado di protezione minimo IP 44
 - essere dotate di interblocco meccanico per utilizzatori che assorbono potenze superiori a 1000 W
- E' buona regola per ragioni pratiche adottare in modo sistematico le prese a spina di tipo interbloccato
- L'impianto elettrico deve essere dotato di impianto di messa a terra e di interruttori differenziali ad alta sensibilità o di altri sistemi di protezione equivalenti
- Per prevenire i rischi da incendio o esplosione gli impianti devono essere protetti contro:
 - il sovraccarico (ogni corrente che supera il valore nominale e che si verifica in un circuito elettricamente sano);
 - il corto circuito (ogni corrente che supera il valore nominale e che si verifica in seguito ad un guasto di impedenza trascurabile fra due punti in tensione). In entrambi i casi la protezione è realizzabile attraverso l'installazione di interruttori automatici o di fusibili;
 - la propagazione dell'incendio (la protezione è realizzabile attraverso l'impiego di sbarramenti antifiamma, cavi e condutture ignifughe od autoestinguenti) (Allegato IV punto 4 del D.lgs. n.81/08 come modificato dal D.lgs n.106/09)
- Non si devono movimentare oggetti di grandi dimensioni (quali gru, scale, tubi, ecc.) nelle vicinanze di linee elettriche aeree esterne e prima di iniziare qualsiasi scavo è necessario accertarsi che non vi siano condutture elettriche interrato
- Garantire un totale isolamento di tutte le parti attive con conduttori elettrici sotto traccia, entro canalette o in tubi esterni (non in metallo)
- Sono assolutamente da evitare collegamenti approssimativi quali piattine chiodate nei muri
- Non congiungere i fili elettrici con il classico giro di nastro isolante. Questo tipo di isolamento risulta estremamente precario. Le parti terminali dei conduttori o gli elementi "nudi" devono essere racchiusi in apposite cassette o in scatole di materiale isolante (Allegato V parte II punto 5.16 del d.lgs. n.81/08 come modificato dal D.lgs n.106/09)
- Sostituire tutti i componenti dell' impianto rotti o deteriorati (prese a spina, interruttori, cavi, ecc.)
- Le prese fisse a muro, le prese a spina volanti e gli apparecchi elettrici non devono essere a portata di mano nelle zone in cui è presente acqua

- I passaggi di servizio e gli accessi alle macchine, quadri e apparecchiature elettriche devono essere tenuti sgombri da materiale di qualsiasi tipo, in particolar modo se si tratta di materiali o oggetti infiammabili
- Predisporre appositi cartelli con le principali norme di comportamento per diminuire le occasioni di pericolo, ad esempio un cartello che indichi il divieto di usare acqua per spegnere incendi in prossimità di cabine elettriche, conduttori, macchine e apparecchi sotto tensione
- L'idoneità dei dispositivi di protezione individuale, come guanti in gomma (il cui uso è consentito fino a una tensione massima di 1000 V), tappetini e stivali isolanti, deve essere attestata con marcatura CE (Art. 77 del d.lgs. n.81/08 come modificato dal D.lgs n.106/09)
- Le scale non devono essere usate abitualmente come postazioni di lavoro, ma solo per raggiungere attrezzature più idonee o piani di lavoro sopraelevati
- Le scale dovranno essere idonee, con pioli ben fissati e assicurate sia al piede che al piano, eventualmente con aiuto di altra persona
- E' necessaria una valutazione preliminare dell'idoneità della scala all'impiego in funzione della lunghezza della stessa e della pendenza applicabile
- I lavoratori devono essere formati sulle modalità di utilizzo delle attrezzature di lavoro legate all'impianto elettrico ed ai conseguenti rischi (Art. 18 del D.lgs. n.81/08 come modificato dal D.lgs n.106/09)
- I lavoratori devono essere formati sulle procedure atte a far fronte a situazioni di emergenza relative ad incendi o pronto soccorso (Art. 18 del D.lgs. n.81/08 come modificato dal D.lgs n.106/09)
- Non utilizzare mai l'acqua per spegnere un incendio di natura elettrica. Sezionare l'impianto e utilizzare estintori a polvere o CO2 (Allegato IV punto 4 del D.lgs. n.81/08 come modificato dal D.lgs n.106/09)
- Se qualcuno è in contatto con parti in tensione non tentare di salvarlo trascinandolo via, prima di aver sezionato l'impianto
- I percorsi pedonali interni al cantiere devono sempre essere mantenuti sgombri da attrezzature, materiali, macerie o altro capace di ostacolare il cammino degli operatori
- Le vie d'accesso al cantiere e quelle corrispondenti ai percorsi interni devono essere illuminate secondo le necessità diurne e notturne
- Utilizzare sempre i dispositivi di protezione individuali previsti (Art. 75-78 del D.lgs. n.81/08 come modificato dal D.lgs n.106/09)
- Verificare l'uso costante dei DPI da parte di tutto il personale operante (Art. 77 del D.lgs. n.81/08 come modificato dal D.lgs n.106/09)

• DPI

In funzione dei rischi evidenziati saranno utilizzati obbligatoriamente i seguenti DPI, di cui è riportata la descrizione ed i riferimenti normativi:

RISCHI EVIDENZIATI	DPI	DESCRIZIONE	RIF.NORMATIVO
Elettrocuzione	Guanti dielettrici 	Guanti in lattice naturale speciale con un alto potere di isolamento elettrico. I guanti dielettrici devono essere utilizzati con dei sovra-guanti in pelle	Art 75 – 77 – 78, Allegato VIII-punti 3, 4 n.5 del D.lgs. n.81/08 come modificato dal D.lgs n.106/09 UNI EN 60903 <i>Guanti di protezione isolanti da contatto con parti sotto tensione</i>
Elettrocuzione	Elmetto con visiera incorporata 	Calotta in policarbonato ad alta resistenza, completo di frontalino protetti visiera, dotato di alto potere dielettrico.	Art 75 – 77 – 78 , Allegato VIII-punti 3, 4 n.2 del D.lgs. n.81/08 come modificato dal D.lgs n.106/09 UNI EN 397 (2001) <i>Elmetti di protezione per</i>

			l'industria UNI EN 13087-8 (2006) <i>Elmetti di protezione- Metodi di prova- Parte 8: Proprietà elettriche.</i>
Impiego di utensili rumorosi durante le lavorazioni	Cuffia antirumore 	I modelli attualmente in commercio consentono di regolare la pressione delle coppe auricolari, mentre i cuscinetti sporchi ed usurati si possono facilmente sostituire	Art 75 – 77 – 78, Allegato VIII-punti 3, 4 n.3 del D.lgs. n.81/08 come modificato dal D.lgs n.106/09 UNI EN 352-2 (2004) <i>Protettori dell'udito. Requisiti generali. Parte 1: cuffie</i>
Elettrocuzione	Stivali isolanti 	Tronchetti dielettrici realizzati in caucciù foderati in cotone con suola antisdrucchiolevole resistente all'usura.	Art 75 – 77 – 78, Allegato VIII-punti 3, 4 n.6 del D.lgs. n.81/08 come modificato dal D.lgs n.106/09 UNI EN ISO 20344 (2008) <i>Dispositivi di protezione individuale – Metodi di prova per calzature.</i>
Polveri e detriti durante le lavorazioni	Tuta di protezione 	Tuta da lavoro da indossare per evitare che la polvere venga a contatto con la pelle	Art 75 – 77 – 78, Allegato VIII-punti 3, 4 n.7 del D.lgs. n.81/08 come modificato dal D.lgs n.106/09 UNI EN 340 (2004) <i>Indumenti di protezione. Requisiti generali</i>

14.4. FASE DI LAVORO: INSTALLAZIONE PONTEGGIO PREFABBRICATO



Trattasi dell'installazione di ponteggio costituito da telai prefabbricati fissi, cioè di forma e dimensioni predefinite, posti uno sull'altro a costituire la stilata, collegata alla stilata attigua tramite correnti o diagonali. Il sistema a "telaio prefabbricato" si presenta nei due schemi strutturali a portale e ad H, con due tipologie di attacchi: a perni e a boccole. Viene utilizzato per eseguire lavori ad altezza superiori a mt. 2,00.

Le fase principali di montaggio del ponteggio possono suddividersi in:

- Attività preliminari
- Montaggio impalcato di base
- Montaggio impalcato
- Montaggio mantovana parasassi
- Realizzazione passo carraio
- Realizzazione piano di sbarco materiali

• Macchine/Attrezzature

Nella fase di lavoro oggetto della valutazione sono utilizzate le seguenti Attrezzature/Macchine:

- Autocarro (per trasporto elementi ponteggio)
- Argano elettrico a bandiera
- Carrucola manuale
- Ganci e funi di sollevamento
- Viti, bulloni, perni
- Livella, staggia
- Attrezzi manuali d'uso comune (martello, pinze, tenaglie, chiavi di serraggio, ecc.)

• Opere Provvisorie

Nella fase di lavoro oggetto della valutazione sono utilizzate le seguenti Opere Provvisorie:

- Scale portatili

• Valutazione e Classificazione dei Rischi

Descrizione	Liv. Probabilità	Entità danno	Classe
○ Caduta dall'alto	Probabile	Grave	Elevato
○ Caduta di materiali dall'alto	Probabile	Grave	Elevato
○ Elettrocuzione	Possibile	Significativo	Notevole
○ Movimentazione manuale dei carichi	Possibile	Significativo	Notevole
○ Schiacciamento delle mani e del corpo	Possibile	Significativo	Notevole
○ Urti, colpi, impatti e compressioni	Possibile	Significativo	Notevole
○ Punture, tagli ed abrasioni	Possibile	Significativo	Notevole
○ Rumore	Possibile	Modesto	Accettabile

• Interventi/Disposizioni/Procedure per ridurre i rischi

A seguito della valutazione dei rischi sono riportati, in maniera non esaustiva, gli interventi/disposizioni/procedure volte a salvaguardare la sicurezza e la salute dei lavoratori:

- Attenersi alle misure generali di prevenzione nei confronti dei singoli rischi sopra individuati

- Tutti i lavoratori devono essere adeguatamente informati e formati sulle corrette modalità di esecuzione delle attività e di utilizzo delle attrezzature (Art. 71 comma 7 lettera a) del D.lgs. n.81/08 come modificato dal D.lgs n.106/09)
- La squadra di addetti al montaggio deve essere formata da almeno tre operatori, di cui uno avente la funzione di preposto
- Il preposto deve sorvegliare la realizzazione del ponteggio in un punto in cui gli permetta di intervenire in caso di pericolo o difficoltà e si deve assicurare che gli ancoraggi vengano realizzati a norma di legge
- Le operazioni di montaggio devono essere eseguite sotto la diretta sorveglianza di un preposto competente e responsabile, a regola d'arte e conformemente al Pi.M.U.S., ad opera di lavoratori che hanno ricevuto una formazione adeguata e mirata per le tre tipologie di ponteggi (Art. 136 comma 6 del D.lgs. n.81/08 come modificato dal D.lgs n.106/09)
- Gli addetti e i preposti incaricati al montaggio, anche se in possesso di comprovata esperienza lavorativa, devono comunque frequentare specifici corsi di formazione organizzati da enti abilitati e superare le prove di verifica
- La comunicazione tra preposto e lavoratori deve essere del tipo verbale oppure, qualora il lavoratore non risultasse a portata di voce, utilizzare una radio portatile o altri dispositivi di comunicazione

Attività Preliminari

- Organizzare gli spazi del cantiere valutando attentamente l'area a disposizione per lo stoccaggio degli elementi del ponteggio, indicare gli eventuali mezzi meccanici da utilizzare e le cautele da adottare.
- Prima di iniziare il montaggio del ponteggio, delimitare l'area di montaggio, predisponendo la segnaletica prevista nel piano di sicurezza.
- Scaricare il materiale nella zona di stoccaggio dei vari elementi, i quali saranno accatastati per tipo per facilitarne il prelievo.
- Controllare che tutti gli elementi metallici del ponteggio da utilizzare siano dotati di marchio come da libretto, provvedendo a scartare quelli sprovvisti di marchio o appartenenti ad altri ponteggi.
- Controllare lo stato di conservazione di tutti gli elementi metallici del ponteggio, provvedendo a scartare gli elementi che presentano deformazioni, rotture e/o corrosioni pregiudizievoli per la resistenza del ponteggio.
- Controllare visivamente i bulloni e i relativi dadi, provvedendo a scartare ed integrare i bulloni con altri dello stesso produttore del ponteggio.
- Controllare l'orizzontalità e l'efficienza del sistema di collegamento delle tavole metalliche ai traversi, provvedendo a scartare gli elementi non più idonei e ad integrarli con altri forniti dallo stesso produttore del ponteggio.
- Controllare le tavole da ponte in legname, scartando gli elementi non idonei che presentano accentuate fessurazioni longitudinali (per evitare il crollo della struttura).
- Sulla base dello schema di montaggio allegato, tracciare il perimetro lungo il quale dovrà svilupparsi il ponteggio, partendo dai fili fissi prestabiliti.
- E' consentito un distacco delle tavole del piano di calpestio dalla muratura non superiore a 20 cm. Nei punti in cui ciò non e' possibile, si provvederà a montare un parapetto regolamentare con tavola di arresto al piede (Art. 138 comma 2 del D.Lgs.81/08 come modificato dal D.lgs n.106/09)
- Le tavole devono essere assicurate contro gli spostamenti e ben accostate tra loro e all'opera in costruzione; è tuttavia consentito un distacco dalla muratura non superiore a 20 cm soltanto per la esecuzione di lavori in finitura (All. XVIII Punto 2.1.4.3 del D.Lgs.81/08 come modificato dal D.lgs n.106/09)
- Allestire idoneo banco di lavoro per montare a terra i giunti degli stocchi nella posizione prestabilita.
- Procedere ad un ulteriore controllo della solidità e della planarità del piano di appoggio.
- Effettuare la ripartizione del carico nelle modalità indicate nel libretto del ponteggio.

Montaggio impalcato di base

- Dopo aver effettuato il tracciato, gli addetti procedono a rendere orizzontali le zone di terreno sulle quali dovranno poggiare le basette. In corrispondenza di tali punti, posizionano le tavole di legno di spessore pari a 4 o 5 cm o altri dispositivi ripartitori del carico (piastre metalliche o di altro materiale), rispettando le istruzioni del libretto di autorizzazione ministeriale del ponteggio.
- I telai devono essere innalzati, posizionati sulle basette e sostenuti dai montatori fino al montaggio dei correnti e/o dei telai parapetto.
- Quando, in conseguenza dell'impiego di basette regolabili, la parte superiore del primo traverso raggiunge un'altezza maggiore di 205 cm le piastre di base delle basette devono essere fissate, ad esempio tramite chiodi, agli elementi di ripartizione che devono interessare almeno due montanti contigui mentre le basi dei montanti di uno stesso telaio devono essere collegate tramite elemento in tubo/giunto.
- Si mettono in opera le basette e gli addetti montano la partenza delle stilate allineandole e unendole tra di loro con due correnti, proseguono montando i traversi, i correnti superiori e la scala secondo lo schema previsto.
- Durante queste fasi occorrerà controllare l'orizzontalità dei correnti e dei traversi e regolare se necessario le basette.
- A questo punto, operando dal piano inferiore, si mettono in opera le tavole di impalcato del primo piano di ponteggio, facendo attenzione a montare le tavole con botola dove previsto nello schema.
- Operando dal basso, gli addetti mettono in opera gli ancoraggi in corrispondenza dei telai già montati, se previsti dallo schema di ponteggio o dal disegno esecutivo. Quindi collocano in opera dal basso le scale in corrispondenza delle botole.

Montaggio impalcato con DPI

- In questa fase, gli addetti al montaggio indossano un'imbracatura anticaduta
- Montano operando dal basso, in corrispondenza dei piani di ponteggio già montati e protetti contro la caduta dall'alto, una linea di ancoraggio (interna o esterna, in relazione al tirante d'aria disponibile) di tipo flessibile orizzontale classe C.
- Un addetto aggancia un cordino ad assorbimento all'attacco dorsale della propria imbracatura anticaduta e sale attraverso la scala interna del ponteggio sino alla quota minima che consente l'ancoraggio dell'altra estremità del cordino alla linea di ancoraggio. I lavoratori continuano la salita verso l'alto ed accedono al piano di ponteggio sprovvisto di parapetto. A questo punto sarà possibile effettuare il montaggio degli elementi di ponteggio secondo lo schema prefissato.
- Nel corso del montaggio si dovrà costantemente verificare la distanza tra ponteggio ed opera in modo da assicurare quanto previsto nello schema allegato.

Montaggio impalcato senza DPI

- Un addetto, posizionato su un impalcato dotato di parapetti, monta dal basso il parapetto definitivo di facciata e di testata (smontabile/smontabile dal basso) a servizio del piano superiore. Il parapetto definitivo è collegato a speciali attacchi, in generale boccole, presenti sui montanti già montati dal basso.
- Completato il montaggio di tutti i parapetti definitivi, l'addetto, coadiuvato da un altro addetto, monta dal basso le tavole di impalcato del piano superiore, compresa quella con botola, le eventuali diagonali in pianta e la scala di collegamento.
- Successivamente, i due lavoratori salgono sul piano superiore, dotato su tutti i lati di parapetto definitivo e montano in sequenza: correnti interni, diagonali di facciata (se previste), eventuali ancoraggi, fermapiè (solo di facciata, in quanto quelli di testata sono resi solidali al parapetto definitivo di testata).

Montaggio mantovana parasassi

- Successivamente alle fasi di montaggio delle stilate, gli addetti montano la struttura portante della mantovana parasassi serrando i giunti di collegamento sui montanti del ponteggio. Gli addetti effettuano tale operazione dal piano di ponteggio dotato già di parapetto.
- In questo caso, gli addetti indossano un'imbracatura del corpo omologata e collegano il proprio cordino retrattile da una estremità all'attacco dorsale e dall'altra al traverso superiore del ponteggio. Procedono, quindi, al montaggio delle tavole della mantovana parasassi partendo dalla

tavola inferiore sino all'ultima superiore, stazionando sul tavolato del parasassi in corso di esecuzione.

Realizzazione Passo Carraio Con Trave Prefabbricata

- La realizzazione del passo carraio sarà effettuata secondo lo schema allegato e comporterà l'interruzione di una stilata di ponteggio a piano terra. Si realizzerà un impalcato completo di parapetto regolamentare sottostante il passo carraio da realizzare mentre l'interruzione della stilata avverrà in un secondo momento. Si procederà al tiro in quota delle travi del passo carraio, utilizzando due argani a mano o elettrici e successivamente al loro montaggio dal basso insieme al traverso di collegamento. Dopo queste operazioni si completerà operando dal basso il tavolato del ponte di passo carraio.
- Gli addetti operano sull'impalcato in condizione di sicurezza tramite l'imbracatura del corpo e l'utilizzo di un cordino retrattile collegato da un'estremità all'attacco dorsale e dall'altra ai traversi superiori delle stilate di estremità, già montati in precedenza.
- Un addetto rimasto sull'impalcato, sempre imbracato, monta i montanti intermedi, il parapetto regolamentare ed effettua gli ancoraggi supplementari come da schema allegato.
- A questo punto si procede al montaggio dei parapetti di testata del ponte sottostante e, operando da terra, allo smontaggio dell'impalcato provvisorio sottostante il passo carraio, producendo l'interruzione della stilata voluta.






Procedure Operative Generali

- Verificare che il ponteggio sia a distanza di sicurezza da linee elettriche aeree o di impianti elettrici con parti attive non protette, e comunque a distanze inferiori ai limiti riportati nella Tabella I dell'Allegato IX del D.lgs. n.81/08 (Art. 83 del D.lgs. n.81/08 come modificato dal D.lgs n.106/09)
- Impartire tempestivamente agli addetti le necessarie informazioni per la corretta movimentazione di carichi pesanti o ingombranti (Art. 168 del D.lgs. n.81/08 come modificato dal D.lgs n.106/09)
- Rispettare le istruzioni ricevute per un'esatta e corretta posizione da assumere nella movimentazione dei carichi. Per carichi pesanti o ingombranti la massa va movimentata con l'intervento di più persone al fine di ripartire e diminuire lo sforzo (Art. 168 del D.lgs. n.81/08 come modificato dal D.lgs n.106/09)
- Il montaggio di elementi pesanti deve essere effettuato con l'impiego di più di un lavoratore e in alcuni casi, come il montaggio di travi per passo carraio, con l'utilizzo di apparecchi di sollevamento.
- Attuare gli interventi tecnici, organizzativi e procedurali concretamente attuabili al fine di ridurre al minimo i rischi derivanti dall'esposizione al rumore (Art 192 del D.lgs. n.81/08 come modificato dal D.lgs n.106/09)
- Utilizzare per gli addetti al montaggio in quota idonea cintura di sicurezza completa di bretelle e cosciali collegata ad un dispositivo di trattenuta che può essere realizzato con:
 - una fune di acciaio tesa fra due montanti su cui far scorrere il moschettone con dissipatore di energia a strappo
 - un dispositivo a recupero (frizione-centrifugo)
- Utilizzare sempre i dispositivi di protezione individuali previsti (Art. 75-78 del D.lgs. n.81/08 come modificato dal D.lgs n.106/09)
- Verificare l'uso costante dei DPI da parte di tutto il personale operante (Art. 77 del D.lgs. n.81/08 come modificato dal D.lgs n.106/09)

• DPI

In funzione dei rischi evidenziati saranno utilizzati obbligatoriamente i seguenti DPI, di cui è riportata la descrizione ed i riferimenti normativi:

RISCHI EVIDENZIATI	DPI	DESCRIZIONE	RIF.NORMATIVO
Caduta di materiale dall'alto	Casco Protettivo	Dispositivo utile a proteggere il lavoratore dal rischio di offesa al capo per caduta di materiale dall'alto	Art 75 – 77 – 78 , Allegato VIII-punti 3, 4 n.1 del D.lgs. n.81/08 come modificato dal

		o comunque per contatti con elementi pericolosi	D.lgs n.106/09 UNI EN 397 (2001) <i>Elmetti di protezione</i>
Polveri e detriti durante le lavorazioni	Tuta di protezione 	Da utilizzare nei luoghi di lavoro caratterizzati dalla presenza di materiali e/o attrezzi che possono causare fenomeni di abrasione/taglio/perforazione	Art 75 – 77 – 78, Allegato VIII-punti 3, 4 n.7 del D.lgs. n.81/08 come modificato dal D.lgs n.106/09 UNI EN 340 (2004) <i>Indumenti di protezione. Requisiti generali</i>
Urti, colpi, impatti e compressioni	Scarpe antinfortunistiche 	Puntale rinforzato in acciaio contro schiacciamento/abrasioni/perforazione/ferite degli arti inferiori e suola antiscivolo e per salvaguardare la caviglia da distorsioni	Art 75 – 77 – 78, Allegato VIII - punti 3, 4 n.6 del D.lgs. n.81/08 come modificato dal D.lgs n.106/09 UNI EN ISO 20344 (2008) <i>Dispositivi di protezione individuale – Metodi di prova per calzature</i>
Lesioni per contatto con organi mobili durante l'uso	Guanti in crosta 	Da utilizzare nei luoghi di lavoro caratterizzati dalla presenza di materiali e/o attrezzi che possono causare fenomeni di abrasione/taglio/perforazione delle mani	Art 75 – 77 – 78, Allegato VIII - punti 3, 4 n.5 del D.lgs. n.81/08 come modificato dal D.lgs n.106/09 UNI EN 388 (2004) <i>Guanti di protezione contro rischi meccanici</i>
Caduta dall'alto	Imbracatura e cintura di sicurezza 	Cintura di sicurezza utilizzata in edilizia per la prevenzione da caduta di persone che lavorano in altezza su scale o ponteggi. Da utilizzare con cordino di sostegno	Art 75 – 77 – 78, Allegato VIII punti 3, 4 n.9 del D.lgs. n.81/08 come modificato dal D.lgs n.106/09 UNI EN 361/358(2003) <i>Specifiche per Dispositivi di protezione individuale contro le cadute dall'alto. Imbracature per il corpo</i>

14.5. FASE DI LAVORO: RIMOZIONE DI APPARECCHI SANITARI

- **Macchine/Attrezzature**

Nella fase di lavoro oggetto della valutazione sono utilizzate le seguenti Attrezzature/Macchine:

- Attrezzi manuali di uso comune
- Martello demolitore elettrico

- **Sostanze pericolose**

Nella fase di lavoro oggetto della valutazione sono utilizzate le seguenti Sostanze Pericolose :

- Polveri inerti

- **Opere Provvisorie**

Nella fase di lavoro oggetto della valutazione sono utilizzate le seguenti Opere Provvisorie :

- Ponte su cavalletti

- **Valutazione e Classificazione dei Rischi**

Descrizione	Liv. Probabilità	Entità danno	Classe
○ Inalazione di polveri e fibre	Probabile	Modesto	Notevole
○ Rumore	Probabile	Modesto	Notevole
○ Elettrocuzione	Possibile	Significativo	Notevole
○ Proiezione di schegge	Possibile	Significativo	Notevole
○ Caduta di materiale dall'alto	Possibile	Significativo	Notevole
○ Scivolamenti, cadute a livello	Possibile	Modesto	Accettabile
○ Urti, colpi, impatti e compressioni	Possibile	Modesto	Accettabile

- **Interventi/Disposizioni/Procedure per ridurre i rischi**




A seguito della valutazione dei rischi sono riportati, in maniera non esaustiva, gli interventi/disposizioni/procedure volte a salvaguardare la sicurezza e la salute dei lavoratori:

- Attenersi alle misure generali di prevenzione nei confronti dei singoli rischi sopra individuati
- Tutti i lavoratori devono essere adeguatamente informati e formati sulle corrette modalità di esecuzione delle attività e di utilizzo delle attrezzature (Art. 71 comma 7 lettera a) del D.lgs. n.81/08 come modificato dal D.lgs n.106/09)
- Durante i lavori di demolizione deve essere assolutamente impedito il transito nelle zone di rischio e devono essere predisposti opportuni cartelli indicanti l'esecuzione della demolizione (Art. 154 del D.lgs. n.81/08 come modificato dal D.lgs n.106/09)
- I canali di convogliamento dei materiali debbono essere realizzati in maniera che non si verifichino fuoriuscite di materiali e debbono terminare a non oltre 2 metri dal suolo (Art. 153 del D.lgs. n.81/08 come modificato dal D.lgs n.106/09)
- Durante lo scarico deve essere vietata la presenza di persone alla base dei canali di scarico (Art. 154 del D.lgs. n.81/08 come modificato dal D.lgs n.106/09)
- Deve essere vietato gettare indiscriminatamente materiale dall'alto (Art. 153 del D.lgs. n.81/08 come modificato dal D.lgs n.106/09)
- Il materiale di risulta accumulato deve essere successivamente raccolto e rimosso
- Prima di procedere alla demolizione è opportuno assicurarsi della assenza di parti elettriche in tensione (Art. 83 del D.lgs. n.81/08 come modificato dal D.lgs n.106/09)

- I lavori di demolizione effettuati con l'ausilio di attrezzature rumorose o che comportino comunque produzione di rumore, devono essere eseguiti negli orari stabiliti e nel rispetto delle ore di silenzio imposte dai regolamenti locali (Art. 192 del D.lgs. n.81/08 come modificato dal D.lgs n.106/09)
- Utilizzare sempre i dispositivi di protezione individuali previsti (Art. 75-78 del D.lgs. n.81/08 come modificato dal D.lgs n.106/09)
- Verificare l'uso costante dei DPI da parte di tutto il personale operante (Art. 77 del D.lgs. n.81/08 come modificato dal D.lgs n.106/09)

• DPI

In funzione dei rischi evidenziati saranno utilizzati obbligatoriamente i seguenti DPI, di cui è riportata la descrizione ed i riferimenti normativi:

RISCHI EVIDENZIATI	DPI	DESCRIZIONE	RIF.NORMATIVO
Caduta di materiale/attrezzi dall'alto	Casco Protettivo 	Dispositivo utile a proteggere il lavoratore dal rischio di offesa al capo per caduta di materiale dall'alto o comunque per contatti con elementi pericolosi	Art 75 – 77 – 78 , Allegato VIII - punti 3, 4 n.1 del D.lgs. n.81/08 come modificato dal D.lgs n.106/09 UNI EN 397(2001) <i>Elmetti di protezione</i>
Polveri e detriti durante le lavorazioni	Tuta di protezione 	Da utilizzare nei luoghi di lavoro caratterizzati dalla presenza di materiali e/o attrezzi che possono causare fenomeni di abrasione /taglio/ perforazione	Art 75 – 77 – 78, Allegato VIII - punti 3, 4 n.7 del D.lgs. n.81/08 come modificato dal D.lgs n.106/09 UNI EN 340(2004) <i>Indumenti di protezione. Requisiti generali</i>
Lesioni per caduta di materiali movimentati e/o per presenza di chiodi, ferri, ecc.	Scarpe antinfortunistiche 	Puntale rinforzato in acciaio contro schiacciamento/abrasioni/perforazione/ferite degli arti inferiori e suola antiscivolo e per salvaguardare la caviglia da distorsioni	Art 75 – 77 – 78, Allegato VIII - punti 3, 4 n.6 del D.lgs. n.81/08 come modificato dal D.lgs n.106/09 UNI EN ISO 20344 (2008) <i>Dispositivi di protezione individuale – Metodi di prova per calzature</i>
Lesioni per contatto con organi mobili durante le lavorazioni	Guanti in crosta 	Da utilizzare nei luoghi di lavoro caratterizzati dalla presenza di materiali e/o attrezzi che possono causare fenomeni di abrasione/taglio/ perforazione delle mani	Art 75 – 77 – 78, Allegato VIII - punti 3, 4 n.5 del D.lgs. n.81/08 come modificato dal D.lgs n.106/09 UNI EN 388 (2004) <i>Guanti di protezione contro rischi meccanici</i>
Inalazione di polveri e fibre	Mascherina 	Mascherina per la protezione di polveri a media tossicità, fibre e aerosol a base acquosa di materiale particellare $\geq 0,02$ micron.	Art 75 – 77 – 78 , Allegato VIII-punto 3, 4 n.4 del D.lgs. n.81/08 come modificato dal D.lgs n.106/09 UNI EN 149 (2003) <i>Apparecchi di protezione delle vie respiratorie - Semimaschera filtrante contro particelle - Requisiti, prove, marcatura.</i>

Presenza di apparecchiature/ macchine rumorose durante le lavorazioni	Cuffia antirumore 	I modelli attualmente in commercio consentono di regolare la pressione delle coppe auricolari, mentre i cuscinetti sporchi ed usurati si possono facilmente sostituire	Art 75 – 77 – 78, Allegato VIII-punti 3, 4 n.3 del D.lgs. n.81/08 come modificato dal D.lgs n.106/09 UNI EN 352-2 (2004) <i>Protettori dell'udito. Requisiti generali. Parte 1: cuffie</i>
Proiezione di schegge	Occhiali di protezione 	Con lente unica panoramica in policarbonato trattati anti graffio, con protezione laterale	Art 75 – 77 – 78, Allegato VIII-punto 3, 4 n.2 del D.lgs. n.81/08 come modificato dal D.lgs n.106/09 UNI EN 166 (2004) <i>Protezione personale degli occhi - Specifiche.</i>

14.6. FASE DI LAVORO: DEMOLIZIONE DI ALCUNE TRAMEZZATURE



Trattasi della demolizione delle pareti divisorie interne, che generalmente sono costruite con elementi leggeri di grandi dimensioni, quali blocchi di laterizio forati o calcestruzzo. La demolizione si effettua tagliando con uno scalpello a lama larga e mazzuolo i giunti di malta e rimuovendo i singoli blocchi a partire dall'alto, oppure può essere eseguita con mezzi meccanici. La fase lavorativa prevede anche la rimozione dei detriti ed il trasporto manuale nell'ambito del cantiere.

• **Macchine/Attrezzature**

Nella fase di lavoro oggetto della valutazione sono utilizzate le seguenti Attrezzature/Macchine:

- Attrezzi manuali di uso comune
- Martello demolitore elettrico o pneumatico
- Smerigliatrice angolare o Flessibile
- Mazza e scalpello
- Piccone

• **Sostanze pericolose**

Nella fase di lavoro oggetto della valutazione sono utilizzate le seguenti Sostanze Pericolose :

- Polveri inerti

• **Opere Provvisoriali**

Nella fase di lavoro oggetto della valutazione sono utilizzate le seguenti Opere Provvisoriali :

- Canale per il convogliamento dei materiali
- Trabattelli

• **Valutazione e Classificazione dei Rischi**

Descrizione	Liv. Probabilità	Entità danno	Classe
○ Inalazione di polveri e fibre	Probabile	Modesto	Notevole
○ Rumore	Probabile	Modesto	Notevole
○ Elettrocuzione	Possibile	Significativo	Notevole
○ Caduta di materiale dall'alto	Possibile	Significativo	Notevole
○ Proiezione di schegge e frammenti	Possibile	Significativo	Notevole
○ Punture, tagli e abrasioni	Possibile	Modesto	Accettabile
○ Urti, colpi, impatti e compressioni	Possibile	Modesto	Accettabile

• **Interventi/Disposizioni/Procedure per ridurre i rischi**

A seguito della valutazione dei rischi sono riportati, in maniera non esaustiva, gli interventi/disposizioni/procedure volte a salvaguardare la sicurezza e la salute dei lavoratori:

- Attenersi alle misure generali di prevenzione nei confronti dei singoli rischi sopra individuati
- Tutti i lavoratori devono essere adeguatamente informati e formati sulle corrette modalità di esecuzione delle attività e di utilizzo delle attrezzature (Art. 71 comma 7 lettera a) del D.lgs. n.81/08 come modificato dal D.lgs n.106/09)

- Prima di procedere alla demolizione è necessario assicurarsi della stabilità della struttura, in modo che i lavori non arrechino indirettamente danni ad altre parti della struttura stessa (Art.150 del D.lgs. n.81/08 come modificato dal D.lgs n.106/09)
- L'area che interessa la zona di caduta del materiale all'atto della demolizione deve essere opportunamente delimitata e transennata in modo da impedire che il materiale di risulta della demolizione possa investire o comunque colpire persone sia addette che non (Art. 154 comma 1 del D.lgs. n.81/08 come modificato dal D.lgs n.106/09)
- Vietare l'avvicinamento, la sosta ed il transito delle persone mediante avvisi e sbarramenti durante i lavori di demolizione (Art.154 del D.lgs. n.81/08 come modificato dal D.lgs n.106/09)
- Eseguire le demolizioni procedendo con cautela e con ordine dall'alto verso il basso, non pregiudicando la stabilità delle strutture portanti o di collegamento e di quelle adiacenti, ricorrendo, ove occorra, al loro preventivo puntellamento
- Predisporre aree per l'allontanamento dei materiali di risulta in luoghi staticamente sicuri, evitando concentrazioni di carico sulle strutture sottostanti ed allontanarlo da cigli.
- Evitare che il materiale di risulta sia di intralcio allo svolgimento delle attività lavorative.
- I materiali di risulta, prima di essere rovesciati nel canale di scarico, dovranno essere irrorati con acqua per ridurre il sollevamento della polvere (Art.153 comma 5 del D.lgs. n.81/08 come modificato dal D.lgs n.106/09)
- Durante lo scarico deve essere vietata la presenza di persone alla base dei canali di scarico (Art. 154 comma 2 del D.lgs. n.81/08 come modificato dal D.lgs n.106/09)
- L'estremo inferiore del canale di scarico viene tenuto ad una altezza inferiore ai due metri dal terreno di raccolta (Art.153 del D.lgs. n.81/08 come modificato dal D.lgs n.106/09)
- Prima di procedere alla demolizione è opportuno assicurarsi della assenza di parti elettriche in tensione (Art. 83 del D.lgs. n.81/08 come modificato dal D.lgs n.106/09)
- Verificare che nell'intercapedine della parete non vi siano alloggiati impianti elettrici ed idraulici, che possano impedire o limitare l'intervento di demolizione.
- Per l'uso dell'attrezzatura osservare le ore di silenzio imposte dai regolamenti locali
- Attuare gli interventi tecnici, organizzativi e procedurali concretamente attuabili al fine di ridurre al minimo i rischi derivanti dall'esposizione al rumore (Art. 192 del D.lgs. n.81/08 come modificato dal D.lgs n.106/09)
- Utilizzare sempre i dispositivi di protezione individuali previsti (Art. 75-78 del D.lgs. n.81/08 come modificato dal D.lgs n.106/09)
- Verificare l'uso costante dei DPI da parte di tutto il personale operante (Art. 77 del D.lgs. n.81/08 come modificato dal D.lgs n.106/09)

• DPI

In funzione dei rischi evidenziati saranno utilizzati obbligatoriamente i seguenti DPI, di cui è riportata la descrizione ed i riferimenti normativi:

RISCHI EVIDENZIATI	DPI	DESCRIZIONE	RIF.NORMATIVO
Caduta di materiale/attrezzi dall'alto	Casco Protettivo 	Dispositivo utile a proteggere il lavoratore dal rischio di offesa al capo per caduta di materiale dall'alto o comunque per contatti con elementi pericolosi	Art 75 – 77 – 78 , Allegato VIII - punti 3, 4 n.1 del D.lgs. n.81/08 come modificato dal D.lgs n.106/09 UNI EN 397(2001) <i>Elmetti di protezione</i>
Polveri e detriti durante le lavorazioni	Tuta di protezione 	Da utilizzare nei luoghi di lavoro caratterizzati dalla presenza di materiali e/o attrezzi che possono causare fenomeni di abrasione /taglio/ perforazione	Art 75 – 77 – 78, Allegato VIII - punti 3, 4 n.7 del D.lgs. n.81/08 come modificato dal D.lgs n.106/09 UNI EN 340(2004) <i>Indumenti di protezione. Requisiti generali</i>

Lesioni per caduta di materiali movimentati e/o per presenza di chiodi, ferri, ecc.	<p>Scarpe antinfortunistiche</p> 	Puntale rinforzato in acciaio contro schiacciamento/abrasioni/perforazione/ferite degli arti inferiori e suola antiscivolo e per salvaguardare la caviglia da distorsioni	<p>Art 75 – 77 – 78, Allegato VIII - punti 3, 4 n.6 del D.lgs. n.81/08 come modificato dal D.lgs n.106/09</p> <p>UNI EN ISO 20344 (2008)</p> <p><i>Dispositivi di protezione individuale – Metodi di prova per calzature</i></p>
Lesioni per contatto con organi mobili durante le lavorazioni	<p>Guanti in crosta</p> 	Da utilizzare nei luoghi di lavoro caratterizzati dalla presenza di materiali e/o attrezzi che possono causare fenomeni di abrasione/taglio/perforazione delle mani	<p>Art 75 – 77 – 78, Allegato VIII - punti 3, 4 n.5 del D.lgs. n.81/08 come modificato dal D.lgs n.106/09</p> <p>UNI EN 388 (2004)</p> <p><i>Guanti di protezione contro rischi meccanici</i></p>
Inalazione di polveri e fibre	<p>Mascherina</p> 	Mascherina per la protezione di polveri a media tossicità, fibre e aerosol a base acquosa di materiale particellare $\geq 0,02$ micron.	<p>Art 75 – 77 – 78 , Allegato VIII-punto 3, 4 n.4 del D.lgs. n.81/08 come modificato dal D.lgs n.106/09</p> <p>UNI EN 149 (2003)</p> <p><i>Apparecchi di protezione delle vie respiratorie - Semimaschera filtrante contro particelle - Requisiti, prove, marcatura.</i></p>
Presenza di apparecchiature/ macchine rumorose durante le lavorazioni	<p>Cuffia antirumore</p> 	I modelli attualmente in commercio consentono di regolare la pressione delle coppe auricolari, mentre i cuscinetti sporchi ed usurati si possono facilmente sostituire	<p>Art 75 – 77 – 78, Allegato VIII-punti 3, 4 n.3 del D.lgs. n.81/08 come modificato dal D.lgs n.106/09</p> <p>UNI EN 352-1 (2004)</p> <p><i>Protettori dell'udito. Requisiti generali. Parte 1: cuffie</i></p>
Proiezione di schegge e frammenti	<p>Occhiali di protezione</p> 	Con lente unica panoramica in policarbonato trattati anti graffio, con protezione laterale	<p>Art 75 – 77 – 78, Allegato VIII-punto 3, 4 n.2 del D.lgs. n.81/08 come modificato dal D.lgs n.106/09</p> <p>UNI EN 166 (2004)</p> <p><i>Protezione personale degli occhi - Specifiche.</i></p>

14.7. FASE DI LAVORO: RIMOZIONE DI CONTROSOFFITTATURE



Trattasi della rimozione di controsoffittature in cartongesso di fabbricati civili, che prevede le seguenti modalità lavorative:

- asportazione dei pannelli;
- rimozione della intelaiatura di sostegno;
- rimozione dei detriti e trasporto manuale nell'ambito del cantiere.

Generalmente, vengono utilizzati, per eseguire la lavorazione, utensili manuali e un trabattello.

• **Macchine/Attrezzature**

Nella fase di lavoro oggetto della valutazione sono utilizzate le seguenti Attrezzature/Macchine:

- Attrezzi manuali di uso comune
- Smerigliatrice angolare o Flessibile
- Mazza e scalpello
- Sega circolare
- Trapano elettrico

• **Sostanze pericolose**

Nella fase di lavoro oggetto della valutazione sono utilizzate le seguenti Sostanze Pericolose :

- Polveri inerti

• **Opere Provvisorie**

Nella fase di lavoro oggetto della valutazione sono utilizzate le seguenti Opere Provvisorie :

- Trabattello
- Ponte su cavalletti
- Puntelli

• **Valutazione e Classificazione dei Rischi**

Descrizione	Liv. Probabilità	Entità danno	Classe
○ Rumore	Probabile	Modesto	Notevole
○ Elettrocuzione	Possibile	Significativo	Notevole
○ Caduta dall'alto	Possibile	Significativo	Notevole
○ Inalazione di polveri e fibre	Possibile	Significativo	Notevole
○ Scivolamenti, cadute a livello	Possibile	Modesto	Accettabile
○ Punture, tagli e abrasioni	Possibile	Modesto	Accettabile
○ Urti, colpi , impatti e compressioni	Possibile	Modesto	Accettabile

• **Interventi/Disposizioni/Procedure per ridurre i rischi**

A seguito della valutazione dei rischi sono riportati, in maniera non esaustiva, gli interventi/disposizioni/procedure volte a salvaguardare la sicurezza e la salute dei lavoratori:





- Attenersi alle misure generali di prevenzione nei confronti dei singoli rischi sopra individuati
- Tutti i lavoratori devono essere adeguatamente informati e formati sulle corrette modalità di esecuzione delle attività e di utilizzo delle attrezzature (Art. 71 comma 7 lettera a) del D.lgs. n.81/08 come modificato dal D.lgs n.106/09)

- Prima di procedere alla demolizione è necessario assicurarsi della stabilità della struttura, in modo che i lavori non arrechino indirettamente danni ad altre parti della struttura stessa (Art.150 del D.lgs. n.81/08 come modificato dal D.lgs n.106/09)
- L'area che interessa la zona di caduta del materiale all'atto della rimozione deve essere opportunamente delimitata e transennata in modo da impedire che il materiale di risulta della demolizione possa investire o comunque colpire persone sia addette che non (Art. 154 comma 1 del D.lgs. n.81/08 come modificato dal D.lgs n.106/09)
- Vietare l'avvicinamento, la sosta ed il transito delle persone mediante avvisi e sbarramenti durante i lavori di demolizione (Art.154 del D.lgs. n.81/08 come modificato dal D.lgs n.106/09)
- Verificare che le opere provvisorie ed impalcati siano allestiti ed utilizzati correttamente (Art. 123 del D.lgs. n.81/08 come modificato dal D.lgs n.106/09)
- Predisporre aree per l'allontanamento dei materiali di risulta in luoghi staticamente sicuri, evitando concentrazioni di carico sulle strutture sottostanti ed allontanarlo da cigli.
- Evitare che il materiale di risulta sia di intralcio allo svolgimento delle attività lavorative.
- I materiali di risulta devono essere irrorati con acqua per ridurre il sollevamento della polvere (Art.153 comma 5 del D.lgs. n.81/08 come modificato dal D.lgs n.106/09)
- Prima di procedere alla demolizione è opportuno assicurarsi della assenza di parti elettriche in tensione (Art. 83 del D.lgs. n.81/08 come modificato dal D.lgs n.106/09)
- Verificare che nell'intercapedine non vi siano alloggiati impianti elettrici od altri, che possano impedire o limitare l'intervento di demolizione
- Per l'uso dell'attrezzatura osservare le ore di silenzio imposte dai regolamenti locali
- Attuare gli interventi tecnici, organizzativi e procedurali concretamente attuabili al fine di ridurre al minimo i rischi derivanti dall'esposizione al rumore (Art. 192 del D.lgs. n.81/08 come modificato dal D.lgs n.106/09)
- Utilizzare sempre i dispositivi di protezione individuali previsti (Art. 75-78 del D.lgs. n.81/08 come modificato dal D.lgs n.106/09)
- Verificare l'uso costante dei DPI da parte di tutto il personale operante (Art. 77 del D.lgs. n.81/08 come modificato dal D.lgs n.106/09)

• DPI

In funzione dei rischi evidenziati saranno utilizzati obbligatoriamente i seguenti DPI, di cui è riportata la descrizione ed i riferimenti normativi:

RISCHI EVIDENZIATI	DPI	DESCRIZIONE	RIF.NORMATIVO
Caduta di materiale/attrezzi dall'alto	Casco Protettivo 	Dispositivo utile a proteggere il lavoratore dal rischio di offesa al capo per caduta di materiale dall'alto o comunque per contatti con elementi pericolosi	Art 75 – 77 – 78 , Allegato VIII - punti 3, 4 n.1 del D.lgs. n.81/08 come modificato dal D.lgs n.106/09 UNI EN 397(2001) <i>Elmetti di protezione</i>
Polveri e detriti durante le lavorazioni	Tuta di protezione 	Da utilizzare nei luoghi di lavoro caratterizzati dalla presenza di materiali e/o attrezzi che possono causare fenomeni di abrasione /taglio/perforazione	Art 75 – 77 – 78, Allegato VIII - punti 3, 4 n.7 del D.lgs. n.81/08 come modificato dal D.lgs n.106/09 UNI EN 340(2004) <i>Indumenti di protezione. Requisiti generali</i>
Lesioni per caduta di materiali movimentati e/o per presenza di chiodi, ferri, ecc.	Scarpe antinfortunistiche 	Puntale rinforzato in acciaio contro schiacciamento/ abrasioni/perforazione/ ferite degli arti inferiori e suola antiscivolo e per	Art 75 – 77 – 78, Allegato VIII - punti 3, 4 n.6 del D.lgs. n.81/08 come modificato dal D.lgs n.106/09 UNI EN ISO 20344 (2008) <i>Dispositivi di protezione</i>

		salvaguardare la caviglia da distorsioni	<i>individuale – Metodi di prova per calzature</i>
Punture, tagli e abrasioni	Guanti in crosta 	Da utilizzare nei luoghi di lavoro caratterizzati dalla presenza di materiali e/o attrezzi che possono causare fenomeni di abrasione /taglio/perforazione delle mani	Art 75 – 77 – 78, Allegato VIII - punti 3, 4 n.5 del D.lgs. n.81/08 come modificato dal D.lgs n.106/09 UNI EN 388 (2004) <i>Guanti di protezione contro rischi meccanici</i>
Inalazione di polveri e fibre	Mascherina antipolvere FFP2 	Mascherina per la protezione di polveri a media tossicità, fibre e aerosol a base acquosa di materiale particellare $\geq 0,02$ micron.	Art 75 – 77 – 78 , Allegato VIII-punto 3, 4 n.4 del D.lgs. n.81/08 come modificato dal D.lgs n.106/09 UNI EN 149 (2003) <i>Apparecchi di protezione delle vie respiratorie - Semimaschera filtrante contro particelle - Requisiti, prove, marcatura.</i>
Rumore che supera i livelli consentiti	Tappi preformati 	In spugna di PVC, inseriti nel condotto auricolare assumono la forma dello stesso	Art 75 – 77 – 78, Allegato VIII - punti 3, 4 n.3 del D.lgs. n.81/08 come modificato dal D.lgs n.106/09 UNI EN 352-2 (2004) <i>Protettori dell'udito. Requisiti generali. Parte 2: Inserti</i>
Proiezione di schegge e frammenti	Occhiali di protezione 	Con lente unica panoramica in policarbonato trattati anti graffio, con protezione laterale	Art 75 – 77 – 78, Allegato VIII-punto 3, 4 n.2 del D.lgs. n.81/08 come modificato dal D.lgs n.106/09 UNI EN 166 (2004) <i>Protezione personale degli occhi - Specifiche.</i>

14.8. FASE DI LAVORO: DEMOLIZIONE DI MASSETTI E PAVIMENTI.



Trattasi della rimozione di massetti e sottofondi in c.a. all'interno di fabbricati civili, mediante l'utilizzo di martelli demolitori ed attrezzi manuali. Questa fase prevede anche il trasporto orizzontale e verticale del materiale di risulta, mediante l'uso di un canale convogliatore.

• **Macchine/Attrezzature**

Nella fase di lavoro oggetto della valutazione sono utilizzate le seguenti Attrezzature/Macchine:

- Attrezzi manuali di uso comune
- Mazza e Mazzuola
- Punta e Scalpello
- Piccone
- Martello demolitore elettrico
- Martello demolitore pneumatico

• **Sostanze pericolose**

Nella fase di lavoro oggetto della valutazione sono utilizzate le seguenti Sostanze Pericolose :

- Polveri inerti

• **Opere Provvisoriali**

Nella fase di lavoro oggetto della valutazione sono utilizzate le seguenti Opere Provvisoriali :

- Canale di convogliamento

• **Valutazione e Classificazione dei Rischi**

Descrizione	Liv. Probabilità	Entità danno	Classe
○ Inalazione di polveri e fibre	Possibile	Significativo	Notevole
○ Rumore	Possibile	Significativo	Notevole
○ Vibrazioni	Possibile	Significativo	Notevole
○ Elettrocuzione	Possibile	Significativo	Notevole
○ Proiezione di schegge	Possibile	Significativo	Notevole
○ Scivolamenti, cadute a livello	Possibile	Modesto	Accettabile
○ Urti, colpi, impatti e compressioni	Possibile	Modesto	Accettabile

• **Interventi/Disposizioni/Procedure per ridurre i rischi**

A seguito della valutazione dei rischi sono riportati, in maniera non esaustiva, gli interventi/disposizioni/procedure volte a salvaguardare la sicurezza e la salute dei lavoratori:






- Attenersi alle misure generali di prevenzione nei confronti dei singoli rischi sopra individuati
- Tutti i lavoratori devono essere adeguatamente informati, formati ed addestrati sulle corrette modalità di esecuzione delle attività e di utilizzo delle attrezzature (Art. 71 comma 7 lettera a) del D.lgs. n.81/08 come modificato dal D.lgs n.106/09)
- Durante i lavori di demolizione deve essere assolutamente impedito il transito nelle zone di rischio e devono essere predisposti opportuni cartelli indicanti l'esecuzione della demolizione (Art. 154 del D.lgs. n.81/08 come modificato dal D.lgs n.106/09)

- Per le demolizioni parziali a mano effettuate all'interno d'ambienti normalmente chiusi deve essere prevista, la ventilazione degli stessi (Allegato IV Punto 2.2. del D.lgs. n.81/08 come modificato dal D.lgs n.106/09)
- I canali di convogliamento dei materiali debbono essere realizzati in maniera che non si verifichino fuoriuscite di materiali e debbono terminare a non oltre 2 metri dal suolo (Art. 153 del D.lgs. n.81/08 come modificato dal D.lgs n.106/09)
- Durante lo scarico deve essere vietata la presenza di persone alla base dei canali di scarico (Art. 154 del D.lgs. n.81/08 come modificato dal D.lgs n.106/09)
- Deve essere vietato gettare indiscriminatamente materiale dall'alto (Art. 153 del D.lgs. n.81/08 come modificato dal D.lgs n.106/09)
- Il materiale di risulta accumulato deve essere successivamente raccolto e rimosso
- Prima di procedere alla demolizione è opportuno assicurarsi della assenza di parti elettriche in tensione (Art. 83 del D.lgs. n.81/08 come modificato dal D.lgs n.106/09)
- Attuare gli interventi tecnici, organizzativi e procedurali concretamente attuabili al fine di ridurre al minimo i rischi derivanti dall'esposizione al rumore (Art. 192 del D.lgs. n.81/08 come modificato dal D.lgs n.106/09)
- I lavori di demolizione effettuati con l'ausilio di attrezzature rumorose o che comportino comunque produzione di rumore, devono essere eseguiti negli orari stabiliti e nel rispetto delle ore di silenzio imposte dai regolamenti locali (Art. 192 del D.lgs. n.81/08 come modificato dal D.lgs n.106/09)
- Attuare gli interventi tecnici, organizzativi e procedurali concretamente attuabili al fine di ridurre al minimo i rischi derivanti dall'esposizione alle vibrazioni (Art. 203 del D.lgs. n.81/08 come modificato dal D.lgs n.106/09)
- Per prevenire il rischio da vibrazioni, utilizzare attrezzature con impugnature antivibranti montate su supporti elastici e rivestite di materiale specifico (Allegato V parte I punto 10 del D.lgs. n.81/08 come modificato dal D.lgs n.106/09)
- Utilizzare sempre i dispositivi di protezione individuali previsti (Art. 75-78 del D.lgs. n.81/08 come modificato dal D.lgs n.106/09)
- Verificare l'uso costante dei DPI da parte di tutto il personale operante (Art. 77 del D.lgs. n.81/08 come modificato dal D.lgs n.106/09)

• DPI

In funzione dei rischi evidenziati saranno utilizzati obbligatoriamente i seguenti DPI, di cui è riportata la descrizione ed i riferimenti normativi:

RISCHI EVIDENZIATI	DPI	DESCRIZIONE	RIF.NORMATIVO
Urti, colpi, impatti e compressioni	Casco Protettivo 	Dispositivo utile a proteggere il lavoratore dal rischio di offesa al capo per caduta di materiale dall'alto o comunque per contatti con elementi pericolosi	Art 75 – 77 – 78 , Allegato VIII - punti 3, 4 n.1 del D.lgs. n.81/08 come modificato dal D.lgs n.106/09 UNI EN 397(2001) <i>Elmetti di protezione</i>
Polveri e detriti durante le lavorazioni	Tuta di protezione 	Da utilizzare nei luoghi di lavoro caratterizzati dalla presenza di materiali e/o attrezzi che possono causare fenomeni di abrasione /taglio/ perforazione	Art 75 – 77 – 78, Allegato VIII - punti 3, 4 n.7 del D.lgs. n.81/08 come modificato dal D.lgs n.106/09 UNI EN 340(2004) <i>Indumenti di protezione. Requisiti generali</i>
Urti, colpi, impatti e compressioni	Scarpe antinfortunistiche	Puntale rinforzato in acciaio contro schiacciamento/abrasioni/perforazione/ferite degli arti inferiori e suola antiscivolo e	Art 75 – 77 – 78, Allegato VIII - punti 3, 4 n.6 del D.lgs. n.81/08 come modificato dal D.lgs n.106/09

		per salvaguardare la caviglia da distorsioni	UNI EN ISO 20344 (2008) <i>Dispositivi di protezione individuale – Metodi di prova per calzature</i>
Urti, colpi, impatti e compressioni	Guanti in crosta 	Da utilizzare nei luoghi di lavoro caratterizzati dalla presenza di materiali e/o attrezzi che possono causare fenomeni di abrasione/taglio/perforazione delle mani	Art 75 – 77 – 78, Allegato VIII - punti 3, 4 n.5 del D.lgs. n.81/08 come modificato dal D.lgs n.106/09 UNI EN 388 (2004) <i>Guanti di protezione contro rischi meccanici</i>
Inalazione di polveri e fibre	Mascherina 	Mascherina per la protezione di polveri a media tossicità, fibre e aerosol a base acquosa di materiale particellare $\geq 0,02$ micron.	Art 75 – 77 – 78 , Allegato VIII-punto 3, 4 n.4 del D.lgs. n.81/08 come modificato dal D.lgs n.106/09 UNI EN 149 (2003) <i>Apparecchi di protezione delle vie respiratorie - Semimaschera filtrante contro particelle - Requisiti, prove, marcatura.</i>
Presenza di apparecchiature/ macchine rumorose durante le lavorazioni	Cuffia antirumore 	I modelli attualmente in commercio consentono di regolare la pressione delle coppe auricolari, mentre i cuscinetti sporchi ed usurati si possono facilmente sostituire	Art 75 – 77 – 78, Allegato VIII-punti 3, 4 n.3 del D.lgs. n.81/08 come modificato dal D.lgs n.106/09 UNI EN 352-2 (2004) <i>Protettori dell'udito. Requisiti generali. Parte 1: cuffie</i>
Proiezione di schegge	Occhiali di protezione 	Con lente unica panoramica in policarbonato trattati anti graffio, con protezione laterale	Art 75 – 77 – 78, Allegato VIII-punto 3, 4 n.2 del D.lgs. n.81/08 come modificato dal D.lgs n.106/09 UNI EN 166 (2004) <i>Protezione personale degli occhi - Specifiche.</i>

14.9. FASE DI LAVORO: TRAMEZZATURE INTERNE



L'attività consiste nella realizzazione di murature in mattoni tipo lecablocco, ossia manufatti in calcestruzzo alleggerito con argilla espansa, che permettono di realizzare murature ad isolamento diffuso, ed in particolare:

- Murature di tamponamento di edifici intelaiaati con pilastri;
- Murature portanti (ordinarie o armate) anche in zona sismica;
- Pareti doppie e ventilate per edifici residenziali;
- Monopareti;
- Pareti di rivestimento di edifici in genere.

• **Macchine/Attrezzature**

Nella fase di lavoro oggetto della valutazione sono utilizzate le seguenti Attrezzature/Macchine:

- Molazza (per la preparazione della malta)
- Betoniera a bichiere (per la preparazione del calcestruzzo)
- Elevatore a cavalletto (nel caso di piccoli lavori)
- Gru
- Transpallet
- Carriola
- Cazzuola
- Livella a bolla
- Attrezzi manuali di uso comune

• **Sostanze Pericolose**

Nella fase di lavoro oggetto della valutazione sono utilizzate le seguenti Sostanze Pericolose :

- Cemento o malta cementizia
- Malta bastarda
- Conglomerati


• **Opere Provvisoriali**

Nella fase di lavoro oggetto della valutazione sono utilizzate le seguenti Opere Provvisoriali:

- Ponti su cavalletti
- Trabattelli
- Ponteggio

• **Valutazione e Classificazione dei Rischi**

Descrizione	Liv. Probabilità	Entità danno	Classe
○ Inalazione di polveri e fibre	Possibile	Significativo	Notevole
○ Punture, tagli e abrasioni	Possibile	Significativo	Notevole
○ Caduta dall'alto	Possibile	Significativo	Notevole
○ Movimentazione manuale dei carichi	Possibile	Significativo	Notevole
○ Getti e schizzi	Probabile	Lieve	Accettabile
○ Rumore	Possibile	Modesto	Accettabile
○ Scivolamenti, cadute a livello	Possibile	Modesto	Accettabile
○ Urti, colpi, impatti e compressioni	Possibile	Modesto	Accettabile

	PIANO DI SICUREZZA E COORDINAMENTO			
<input type="radio"/> Allergeni	Non probabile	Significativo	Accettabile	

• **Interventi/Disposizioni/Procedure per ridurre i rischi**

A seguito della valutazione dei rischi sono riportati, in maniera non esaustiva, gli interventi/disposizioni/procedure volte a salvaguardare la sicurezza e la salute dei lavoratori:




- Attenersi alle misure generali di prevenzione nei confronti dei singoli rischi sopra individuati
- Tutti i lavoratori devono essere adeguatamente informati e formati sulle corrette modalità di esecuzione delle attività e di utilizzo delle attrezzature (Art. 71 comma 7 lettera a) del D.lgs. n.81/08 come modificato dal D.lgs n.106/09)
- Non sovraccaricare i ponti di servizio per lo scarico dei materiali che non devono diventare dei depositi. Il materiale scaricato deve essere ritirato al più presto sui solai, comunque sempre prima di effettuare un nuovo scarico (Art. 124 del D.lgs. n.81/08 come modificato dal D.lgs n.106/09)
- Verificare l'integrità degli impalcati e dei parapetti dei ponteggi prima di ogni inizio di attività sui medesimi. Per molte cause essi potrebbero essere stati danneggiati o manomessi (ad esempio durante il disarmo delle strutture, per eseguire la messa a piombo, etc.)
- Per la realizzazione delle murature, non sono sufficienti i ponti al piano dei solai; è necessario costruire dei ponti intermedi (mezze pontate), poiché non è consentito utilizzare i ponti su cavalletti sui ponteggi esterni (Art. 128 del D.lgs. n.81/08 come modificato dal D.lgs n.106/09)
- La costruzione dei ponti su cavalletti deve risultare sempre appropriata anche quando, per l'esecuzione di lavori di finitura, il loro utilizzo è limitato nel tempo (lavoro di breve durata). I tavoloni da m. 4 di lunghezza devono poggiare sempre su tre cavalletti e devono essere almeno in numero di 4, ben accostati fra loro, fissati ai cavalletti e con la parte a sbalzo non eccedente i cm 20 (Allegato XVIII punto 2.2.2 del D.lgs. n.81/08 come modificato dal D.lgs n.106/09)
- Utilizzare il ponte su cavalletti rispettando altezza massima consentita (senza aggiunte di sovrastrutture), portata massima, e numero di persone ammesse contemporaneamente all'uso (Art. 139 del D.lgs. n.81/08 come modificato dal D.lgs n.106/09)
- Se si impiegano ponti su ruote (trabattelli) è necessario ricordare che, anche se la durata dei lavori è limitata a pochi minuti, bisogna rispettare le regole di sicurezza ed in particolare: l'altezza del trabattello deve essere quella prevista dal fabbricante, senza l'impiego di sovrastrutture; le ruote devono essere bloccate; l'impalcato deve essere completo e fissato agli appoggi; i parapetti devono essere di altezza regolare (almeno m. 1), presenti sui quattro lati e completi di tavole fermapiEDE (Art. 140 del D.lgs. n.81/08 come modificato dal D.lgs n.106/09)
- Per l'accesso alle "mezze pontate", ai ponti su cavalletti, ai trabattelli, devono essere utilizzate regolari scale a mano e non quelle confezionate in cantiere. Le scale a mano devono avere altezza tale da superare di almeno mt 1,00 il piano di arrivo, essere provviste di dispositivi antisdrucciolevoli, essere legate o fissate in modo da non ribaltarsi e, quando sono disposte verso la parte esterna del ponteggio, devono essere provviste di protezione (parapetto)
- Evitare i depositi di laterizi sui ponteggi esterni; quelli consentiti, necessari per l'andamento del lavoro, non devono eccedere in altezza la tavola fermapiEDE
- I depositi momentanei devono consentire la agevole esecuzione delle manovre e dei movimenti necessari per lo svolgimento del lavoro
- Eseguire la pulizia dei posti di lavoro e di passaggio, accumulando il materiale di risulta per poterlo calare a terra convenientemente raccolto o imbragato
- Impartire tempestivamente agli addetti le necessarie informazioni per la corretta movimentazione di carichi pesanti o ingombranti (Art. 168 del D.lgs. n.81/08 come modificato dal D.lgs n.106/09)
- Rispettare le istruzioni ricevute per un'esatta e corretta posizione da assumere nella movimentazione dei carichi. Per carichi pesanti o ingombranti la massa va movimentata con l'intervento di più persone al fine di ripartire e diminuire lo sforzo (Art. 168 del D.lgs. n.81/08 come modificato dal D.lgs n.106/09)
- Evitare il sollevamento di materiali di peso superiore a quello stabilito dalla normativa vigente da parte di un singolo lavoratore. Per carichi pesanti e/o ingombranti la massa va movimentata con l'intervento di più persone al fine di ripartire e diminuire lo sforzo (Art. 168 del D.lgs. n.81/08 come modificato dal D.lgs n.106/09)
- Adottare sistemi di ausilio (piattaforme di sollevamento e discesa a servizio dei mezzi di trasporto, trans-pallet a conduzione manuale, ecc.) per ridurre i carichi trasportati. (Art. 168 del D.lgs. n.81/08 – Allegato XXXIII come modificato dal D.lgs n.106/09)

- Attuare gli interventi tecnici, organizzativi e procedurali concretamente attuabili al fine di ridurre al minimo i rischi derivanti dall'esposizione al rumore (Art. 192 del D.lgs. n.81/08 come modificato dal D.lgs n.106/09)
- Utilizzare sempre i dispositivi di protezione individuali previsti (Art. 78 del D.lgs. n.81/08 come modificato dal D.lgs n.106/09)
- Verificare l'uso costante dei DPI da parte di tutto il personale operante (Art. 77 del D.lgs. n.81/08 come modificato dal D.lgs n.106/09)

• DPI

In funzione dei rischi evidenziati saranno utilizzati obbligatoriamente i seguenti DPI, di cui è riportata la descrizione ed i riferimenti normativi:

RISCHI EVIDENZIATI	DPI	DESCRIZIONE	RIF.NORMATIVO
Punture, tagli ed abrasioni per contatto con le attrezzature durante le lavorazioni	Guanti di protezione 	Guanti di protezione meccanica da utilizzare nei luoghi di lavoro caratterizzati dalla presenza di materiali e/o attrezzi che possono causare fenomeni di abrasione/taglio/perforazione delle mani	Art 75 – 77 – 78, Allegato VIII - punti 3, 4 n.5 del D.lgs. n.81/08 come modificato dal D.lgs n.106/09 UNI EN 388 (2004) <i>Guanti di protezione contro rischi meccanici</i>
Lesioni per contatto con le attrezzature	Scarpe antinfortistiche 	Puntale rinforzato in acciaio contro schiacciamento/abrasioni/perforazione/ferite degli arti inferiori e suola antiscivolo e per salvaguardare la caviglia da distorsioni	Art 75 – 77 – 78, Allegato VIII - punti 3, 4 n.6 del D.lgs. n.81/08 come modificato dal D.lgs n.106/09 UNI EN ISO 20344 (2008) <i>Dispositivi di protezione individuale – Metodi di prova per calzature</i>
Caduta di materiale dall'alto	Casco Protettivo 	Dispositivo utile a proteggere il lavoratore dal rischio di offesa al capo per caduta di materiale o per contatti con elementi pericolosi	Art 75 – 77 – 78 , Allegato VIII - punti 3, 4 n.1 del D.lgs. n.81/08 come modificato dal D.lgs n.106/09 UNI EN 11114(2004) <i>Dispositivi di protezione individuale. Elmetti di protezione. Guida per la selezione</i>
Inalazione di polveri e fibre	Facciale filtrante per polveri FFP2 	Mascherina per la protezione di polveri a media tossicità, fibre e aerosol a base acquosa di materiale particellare $\geq 0,02$ micron.	Art 75 – 77 – 78 , Allegato VIII-punto 3, 4 n.4 del D.lgs. n.81/08 come modificato dal D.lgs n.106/09 UNI EN 149 (2003) <i>Apparecchi di protezione delle vie respiratorie - Semimaschera filtrante contro particelle - Requisiti, prove, marcatura</i>

RISCHI EVIDENZIATI	DPI	DESCRIZIONE	RIF.NORMATIVO
Esposizione a polveri durante le lavorazioni	Tuta di protezione 	Tuta da lavoro da indossare per evitare che la polvere venga a contatto con la pelle	Art 75 – 77 – 78, Allegato VIII-punti 3, 4 n.7 del D.lgs. n.81/08 come modificato dal D.lgs n.106/09 UNI EN 340 (2004) <i>Indumenti di protezione. Requisiti generali</i>
Rumore che supera i limiti consentiti	Cuffia antirumore 	I modelli attualmente in commercio consentono di regolare la pressione delle coppe auricolari, mentre i cuscinetti sporchi ed usurati si possono facilmente sostituire	Art 75 – 77 – 78, Allegato VIII - punti 3, 4 n.3 del D.lgs. n.81/08 come modificato dal D.lgs n.106/09 UNI EN 352-1 (2004) <i>Protettori auricolari. Requisiti generali. Parte 1: cuffie</i>
Contro la proiezione di materiali, getti e schizzi	Occhiali di protezione 	Con lente unica panoramica in policarbonato trattati anti-graffio, con protezione laterale	Art 75 – 77 – 78, Allegato VIII-punto 3, 4 n.2 del D.lgs. n.81/08 come modificato dal D.lgs n.106/09 UNI EN 166 (2004) <i>Protezione personale degli occhi - Specifiche.</i>

14.10. FASE DI LAVORO: MONTAGGIO INFISSI INTERNI



Trattasi della movimentazione e montaggio di infissi interni di diversa natura.

In particolare si prevede:

- Approvvigionamento e movimentazione materiali
- Montaggio dei controtelai in legno in vano predisposto
- Montaggio bussole ed accessori

• **Macchine/Attrezzature**

Nella fase di lavoro oggetto della valutazione sono utilizzate le seguenti Attrezzature/Macchine:

- Attrezzi manuali di uso comune
- Utensili elettrici portatili

• **Opere Provvisorie**

Nella fase di lavoro oggetto della valutazione sono utilizzate le seguenti Opere Provvisorie :

- Ponte su cavalletti

• **Valutazione e Classificazione dei Rischi**

Descrizione	Liv. Probabilità	Entità danno	Classe
Movimentazione manuale dei carichi	Probabile	Lieve	Accettabile
Scivolamenti, cadute a livello	Possibile	Modesto	Accettabile
Punture, tagli e abrasioni	Possibile	Modesto	Accettabile
Urti, colpi, impatti e compressioni	Possibile	Modesto	Accettabile

• **Interventi/Disposizioni/Procedure per ridurre i rischi**





A seguito della valutazione dei rischi sono riportati, in maniera non esaustiva, gli interventi/disposizioni/procedure volte a salvaguardare la sicurezza e la salute dei lavoratori:

- Attenersi alle misure generali di prevenzione nei confronti dei singoli rischi sopra individuati
- Tutti i lavoratori devono essere adeguatamente informati e formati sulle corrette modalità di esecuzione delle attività e di utilizzo delle attrezzature (Art. 71 comma 7 lettera a) del D.lgs. n.81/08 come modificato dal D.lgs n.106/09)
- Sensibilizzare periodicamente il personale relativamente ai rischi specifici delle operazioni da eseguire
- Verificare periodicamente l'efficienza degli utensili e delle attrezzature utilizzate (Art 71 del D.lgs. n.81/08 come modificato dal D.lgs n.106/09)
- I posti di lavoro e di passaggio devono essere idoneamente difesi contro la caduta e l'investimento di materiali. Ove non sia possibile la difesa con mezzi tecnici, devono essere adottate altre misure o cautele adeguate (Art 114 del D.lgs. n.81/08 come modificato dal D.lgs n.106/09)
- Impartire agli addetti le necessarie informazioni per la corretta movimentazione di carichi pesanti o ingombranti (Art. 168 del D.lgs. n.81/08 come modificato dal D.lgs n.106/09)
- Rispettare le istruzioni ricevute per un'esatta e corretta posizione da assumere nella movimentazione dei carichi (Art. 168 del D.lgs. n.81/08 come modificato dal D.lgs n.106/09)
- Prima di movimentare a mano gli elementi valutare il loro peso e la loro dimensione ed individuare il modo più indicato per afferrarli, alzati e spostali senza affaticare la schiena (Art. 168 del D.lgs. n.81/08)
- Per carichi pesanti o ingombranti la massa va movimentata con l'intervento di più persone al fine di ripartire e diminuire lo sforzo (Art. 168 del D.lgs. n.81/08 come modificato dal D.lgs n.106/09)

- Utilizzare sempre i dispositivi di protezione individuali previsti (Art. 75-78 del D.lgs. n.81/08 come modificato dal D.lgs n.106/09)
- Verificare l'uso costante dei D.P.I. da parte di tutto il personale operante (Art. 77 del D.lgs. n.81/08 come modificato dal D.lgs n.106/09)

• DPI

In funzione dei rischi evidenziati saranno utilizzati obbligatoriamente i seguenti DPI, di cui è riportata la descrizione ed i riferimenti normativi:

RISCHI EVIDENZIATI	DPI	DESCRIZIONE	RIF.NORMATIVO
Urti, colpi, impatti e compressioni	Casco Protettivo 	Dispositivo utile a proteggere il lavoratore dal rischio di offesa al capo per caduta di materiale dall'alto o comunque per contatti con elementi pericolosi	Art 75 – 77 – 78 , Allegato VIII - punti 3, 4 n.1 del D.lgs. n.81/08 come modificato dal D.lgs n.106/09 UNI EN 397(2001) <i>Elmetti di protezione</i>
Polveri e detriti durante le lavorazioni	Tuta di protezione 	Da utilizzare nei luoghi di lavoro caratterizzati dalla presenza di materiali e/o attrezzi che possono causare fenomeni di abrasione /taglio/ perforazione	Art 75 – 77 – 78, Allegato VIII - punti 3, 4 n.7 del D.lgs. n.81/08 come modificato dal D.lgs n.106/09 UNI EN 340(2004) <i>Indumenti di protezione. Requisiti generali</i>
Lesioni per caduta di materiali movimentati e/o per presenza di chiodi, ferri, ecc.	Scarpe antinfortunistiche 	Puntale rinforzato in acciaio contro schiacciamento/abrasioni/perforazione/ferite degli arti inferiori e suola antiscivolo e per salvaguardare la caviglia da distorsioni	Art 75 – 77 – 78, Allegato VIII - punti 3, 4 n.6 del D.lgs. n.81/08 come modificato dal D.lgs n.106/09 UNI EN ISO 20344 (2008) <i>Dispositivi di protezione individuale – Metodi di prova per calzature</i>
Punture, tagli e abrasioni	Guanti in crosta 	Da utilizzare nei luoghi di lavoro caratterizzati dalla presenza di materiali e/o attrezzi che possono causare fenomeni di abrasione/taglio/ perforazione delle mani	Art 75 – 77 – 78, Allegato VIII - punti 3, 4 n.5 del D.lgs. n.81/08 come modificato dal D.lgs n.106/09 UNI EN 388 (2004) <i>Guanti di protezione contro rischi meccanici</i>

14.11. FASE DI LAVORO: CONTROSOFFITTI IN CARTONGESSO



Trattasi della realizzazione di controsoffitti in cartongesso, compreso ogni onere e magistero

• **Macchine/Attrezzature**

Nella fase di lavoro oggetto della valutazione sono utilizzate le seguenti Attrezzature/Macchine:

- Attrezzi manuali di uso comune
- Sega circolare
- Trapano elettrico
- Chiodatrice pneumatica

• **Opere Provvisoriali**

Nella fase di lavoro oggetto della valutazione sono utilizzate le seguenti Opere Provvisoriali :

- Ponte su cavalletti

• **Valutazione e Classificazione dei Rischi**

Descrizione	Liv. Probabilità	Entità danno	Classe
○ Rumore	Probabile	Modesto	Notevole
○ Elettrocuzione	Possibile	Significativo	Notevole
○ Caduta dall'alto	Possibile	Significativo	Notevole
○ Inalazione di polveri e fibre	Possibile	Significativo	Notevole
○ Scivolamenti, cadute a livello	Possibile	Modesto	Accettabile
○ Punture, tagli e abrasioni	Possibile	Modesto	Accettabile
○ Urti, colpi , impatti e compressioni	Possibile	Modesto	Accettabile

• **Interventi/Disposizioni/Procedure per ridurre i rischi**

A seguito della valutazione dei rischi sono riportati, in maniera non esaustiva, gli interventi/disposizioni/procedure volte a salvaguardare la sicurezza e la salute dei lavoratori:



- Attenersi alle misure generali di prevenzione nei confronti dei singoli rischi sopra individuati
- Tutti i lavoratori devono essere adeguatamente informati e formati sulle corrette modalità di esecuzione delle attività e di utilizzo delle attrezzature (Art. 71 comma 7 lettera a) del D.lgs. n.81/08 come modificato dal D.lgs n.106/09)
- Vietare la sosta e l'avvicinamento di persone non addette ai lavori (Allegato VI Punto 2.3 del D.lgs. n.81/08 come modificato dal D.lgs n.106/09)
- Verificare che le opere provvisoriali ed impalcati siano allestiti ed utilizzati correttamente (Art. 123 del D.lgs. n.81/08 come modificato dal D.lgs n.106/09)
- L'apparecchiatura elettrica deve essere verificata prima d'ogni fase di lavoro e la sua alimentazione deve avvenire da quadro elettrico a norma collegato a terra e munito dei dispositivi di protezione (Art. 80 del D.lgs. n.81/08 come modificato dal D.lgs n.106/09)
- Attuare gli interventi tecnici, organizzativi e procedurali concretamente attuabili al fine di ridurre al minimo i rischi derivanti dall'esposizione al rumore. (Art. 192 del D.lgs. n.81/08 come modificato dal D.lgs n.106/09)

- Utilizzare sempre i dispositivi di protezione individuali previsti (Art. 75-78 del D.lgs. n.81/08 come modificato dal D.lgs n.106/09)
- Verificare l'uso costante dei DPI da parte di tutto il personale operante (Art. 77 del D.lgs. n.81/08 come modificato dal D.lgs n.106/09)

• DPI

In funzione dei rischi evidenziati saranno utilizzati obbligatoriamente i seguenti DPI, di cui è riportata la descrizione ed i riferimenti normativi:

RISCHI EVIDENZIATI	DPI	DESCRIZIONE	RIF.NORMATIVO
Caduta di materiale/attrezzi dall'alto	Casco Protettivo 	Dispositivo utile a proteggere il lavoratore dal rischio di offesa al capo per caduta di materiale dall'alto o comunque per contatti con elementi pericolosi	Art 75 – 77 – 78 , Allegato VIII - punti 3, 4 n.1 del D.lgs. n.81/08 come modificato dal D.lgs n.106/09 UNI EN 397(2001) <i>Elmetti di protezione</i>
Polveri e detriti durante le lavorazioni	Tuta di protezione 	Da utilizzare nei luoghi di lavoro caratterizzati dalla presenza di materiali e/o attrezzi che possono causare fenomeni di abrasione /taglio/perforazione	Art 75 – 77 – 78, Allegato VIII - punti 3, 4 n.7 del D.lgs. n.81/08 come modificato dal D.lgs n.106/09 UNI EN 340(2004) <i>Indumenti di protezione. Requisiti generali</i>
Lesioni per caduta di materiali movimentati e/o per presenza di chiodi, ferri, ecc.	Scarpe antinfortunistiche 	Puntale rinforzato in acciaio contro schiacciamento/ abrasioni/perforazione/ ferite degli arti inferiori e suola antiscivolo e per salvaguardare la caviglia da distorsioni	Art 75 – 77 – 78, Allegato VIII - punti 3, 4 n.6 del D.lgs. n.81/08 come modificato dal D.lgs n.106/09 UNI EN ISO 20344 (2008) <i>Dispositivi di protezione individuale – Metodi di prova per calzature</i>
Punture, tagli e abrasioni	Guanti in crosta 	Da utilizzare nei luoghi di lavoro caratterizzati dalla presenza di materiali e/o attrezzi che possono causare fenomeni di abrasione /taglio/perforazione delle mani	Art 75 – 77 – 78, Allegato VIII - punti 3, 4 n.5 del D.lgs. n.81/08 come modificato dal D.lgs n.106/09 UNI EN 388 (2004) <i>Guanti di protezione contro rischi meccanici</i>
Inalazione di polveri e fibre	Mascherina antipolvere FFP2 	Mascherina per la protezione di polveri a media tossicità, fibre e aerosol a base acquosa di materiale particellare $\geq 0,02$ micron.	Art 75 – 77 – 78 , Allegato VIII-punto 3, 4 n.4 del D.lgs. n.81/08 come modificato dal D.lgs n.106/09 UNI EN 149 (2003) <i>Apparecchi di protezione delle vie respiratorie - Semimaschera filtrante contro particelle - Requisiti, prove, marcatura.</i>

Rumore che supera i livelli consentiti	<p>Tappi preformati</p> 	<p>In spugna di PVC, inseriti nel condotto auricolare assumono la forma dello stesso</p>	<p>Art 75 – 77 – 78, Allegato VIII - punti 3, 4 n.3 del D.lgs. n.81/08 come modificato dal D.lgs n.106/09</p> <p>UNI EN 352-2 (2004) <i>Protettori dell'udito. Requisiti generali. Parte 2: Inserti</i></p>
Caduta dall'alto	<p>Imbracatura e cintura di sicurezza</p> 	<p>Cintura di sicurezza utilizzata in edilizia per la prevenzione da caduta di persone che lavorano in altezza su scale o ponteggi. Da utilizzare con cordino di sostegno</p>	<p>Art 75 – 77 – 78, Allegato VIII punti 3, 4 n.9 del D.lgs. n.81/08 come modificato dal D.lgs n.106/09</p> <p>UNI EN 361/358 (2003) <i>Specifiche per dispositivi di protezione individuale contro le cadute dall'alto. Imbracature per il corpo</i></p>

14.12. FASE DI LAVORO: ESECUZIONE DI MASSETTI



Trattasi della realizzazione di massetti in calcestruzzo semplice o alleggerito per sottofondo di pavimenti, formazione di pendenze, ecc.

• **Macchine/Attrezzature**

Nella fase di lavoro oggetto della valutazione sono utilizzate le seguenti Attrezzature/Macchine:

- Attrezzi manuali di uso comune
- Costipatore

• **Valutazione e Classificazione dei Rischi**

Descrizione	Liv. Probabilità	Entità danno	Classe
○ Inalazione di polveri e fibre	Possibile	Significativo	Notevole
○ Schizzi di materiali	Possibile	Significativo	Notevole
○ Rumore	Probabile	Lieve	Accettabile
○ Scivolamenti, cadute a livello	Possibile	Modesto	Accettabile
○ Punture, tagli e abrasioni	Possibile	Modesto	Accettabile
○ Elettrocuzione	Non probabile	Grave	Accettabile
○ Microclima	Possibile	Lieve	Basso

• **Interventi/Disposizioni/Procedure per ridurre i rischi**






A seguito della valutazione dei rischi sono riportati, in maniera non esaustiva, gli interventi/disposizioni/procedure volte a salvaguardare la sicurezza e la salute dei lavoratori:

- Attenersi alle misure generali di prevenzione nei confronti dei singoli rischi sopra individuati
- Tutti i lavoratori devono essere adeguatamente informati e formati sulle corrette modalità di esecuzione delle attività e di utilizzo delle attrezzature (Art. 71 comma 7 lettera a) del D.lgs. n.81/08 come modificato dal D.lgs n.106/09)
- Impedire l'avvicinamento di persone non addette ai lavori
- Assicursi della predisposizione di un regolare impianto di terra ed installare un interruttore differenziale ad alta sensibilità (Art. 80 – Allegato VI Punto 6 del D.lgs. n.81/08 come modificato dal D.lgs n.106/09)
- E' consentito l'uso, in deroga al collegamento elettrico di terra, di utensili elettrici portatili purchè dotati di doppio isolamento certificato da istituto riconosciuto (Art. 80 – Allegato VI Punto 6 del D.lgs. n.81/08 come modificato dal D.lgs n.106/09)
- Accertarsi della assenza di linee elettriche interrante o altri impianti nell'area di lavoro (Art. 83 del D.lgs. n.81/08 come modificato dal D.lgs n.106/09)
- Aerare bene i locali di lavoro durante l'utilizzo del costipatore manuale a motore all'interno di edifici (Allegato IV Punto 2.2 del D.lgs. n.81/08 come modificato dal D.lgs n.106/09)
- Attuare gli interventi tecnici, organizzativi e procedurali concretamente attuabili al fine di ridurre al minimo i rischi derivanti dall'esposizione al rumore (Art. 192 del D.lgs. n.81/08 come modificato dal D.lgs n.106/09)
- Utilizzare sempre i dispositivi di protezione individuali previsti (Art.75-78 del D.lgs. n.81/08 come modificato dal D.lgs n.106/09)

- Verificare l'uso costante dei DPI da parte di tutto il personale operante (Art. 77 del D.lgs. n.81/08 come modificato dal D.lgs n.106/09)

DPI

In funzione dei rischi evidenziati saranno utilizzati obbligatoriamente i seguenti DPI, di cui è riportata la descrizione ed i riferimenti normativi:

RISCHI EVIDENZIATI	DPI	DESCRIZIONE	RIF.NORMATIVO
Polveri e detriti durante le lavorazioni	Tuta di protezione 	Da utilizzare nei luoghi di lavoro caratterizzati dalla presenza di materiali e/o attrezzi che possono causare fenomeni di abrasione /taglio/ perforazione	Art 75 – 77 – 78, Allegato VIII - punti 3, 4 n.7 del D.lgs. n.81/08 come modificato dal D.lgs n.106/09 UNI EN 340(2004) <i>Indumenti di protezione. Requisiti generali</i>
Scivolamenti e cadute a livello	Stivali antinfortunistici 	Puntale rinforzato in acciaio contro schiacciamento/abrasioni/perforazione/ferite degli arti inferiori e suola antiscivolo e per salvaguardare la caviglia da distorsioni	Art 75 – 77 – 78, Allegato VIII - punti 3, 4 n.6 del D.lgs. n.81/08 come modificato dal D.lgs n.106/09 UNI EN ISO 20344 (2008) <i>Dispositivi di protezione individuale – Metodi di prova per calzature</i>
Lesioni per contatto con organi mobili durante le lavorazioni	Guanti in crosta 	Da utilizzare nei luoghi di lavoro caratterizzati dalla presenza di materiali e/o attrezzi che possono causare fenomeni di abrasione/taglio/ perforazione delle mani	Art 75 – 77 – 78, Allegato VIII - punti 3, 4 n.5 del D.lgs. n.81/08 come modificato dal D.lgs n.106/09 UNI EN 388 (2004) <i>Guanti di protezione contro rischi meccanici</i>
Inalazione di polveri e fibre	Mascherina 	Mascherina per la protezione di polveri a media tossicità, fibre e aerosol a base acquosa di materiale particellare $\geq 0,02$ micron.	Art 75 – 77 – 78 , Allegato VIII-punto 3, 4 n.4 del D.lgs. n.81/08 come modificato dal D.lgs n.106/09 UNI EN 149 (2003) <i>Apparecchi di protezione delle vie respiratorie - Semimaschera filtrante contro particelle - Requisiti, prove, marcatura.</i>
Proiezione di schegge	Occhiali di protezione 	Con lente unica panoramica in policarbonato trattati anti graffio, con protezione laterale	Art 75 – 77 – 78, Allegato VIII-punto 3, 4 n.2 del D.lgs. n.81/08 come modificato dal D.lgs n.106/09 UNI EN 166 (2004) <i>Protezione personale degli occhi - Specifiche.</i>

14.13. FASE DI LAVORO: INTONACI INTERNI ESEGUITI A MANO



Esecuzione di intonacatura interna su superfici sia verticali che orizzontali, realizzata a mano.

- **Macchine/Attrezzature**

Nella fase di lavoro oggetto della valutazione sono utilizzate le seguenti Attrezzature/Macchine:

- Attrezzi manuali
- Betoniera

- **Sostanze/Preparati Pericolosi**

Nella fase di lavoro oggetto della valutazione gli operatori utilizzano le seguenti sostanze/preparati:

- Intonaci

- **Opere Provvisorie**

Nella fase di lavoro oggetto della valutazione sono utilizzate le seguenti Opere Provvisorie:

- Ponti su cavalletti
- Impalcati
- Scale

- **Valutazione e Classificazione dei Rischi**

Descrizione	Liv. Probabilità	Entità danno	Classe
○ Cadute dagli impalcati o dalle scale	Probabile	Significativo	Notevole
○ Inalazione di polveri	Possibile	Significativo	Notevole
○ Caduta di materiali dall'alto	Possibile	Modesto	Accettabile
○ Scivolamenti e cadute in piano	Possibile	Modesto	Accettabile
○ Movimentazione manuale dei carichi	Possibile	Modesto	Accettabile
○ Ferite, tagli per contatti con gli attrezzi	Possibile	Modesto	Accettabile
○ Dermatiti, irritazioni cutanee, reazioni allergiche	Non probabile	Modesto	Basso

- **Interventi/Disposizioni/Procedure per ridurre i rischi**







A seguito della valutazione dei rischi sono riportati, in maniera non esaustiva, gli interventi/disposizioni/procedure volte a salvaguardare la sicurezza e la salute dei lavoratori:

- Attenersi alle misure generali di prevenzione nei confronti dei singoli rischi sopra individuati
- Tutti i lavoratori devono essere adeguatamente informati e formati sulle corrette modalità di esecuzione delle attività e di utilizzo delle attrezzature (Art. 71 comma 7 lettera a) del D.lgs. n.81/08 come modificato dal D.lgs n.106/09)
- Verificare che i ponti su cavalletti e gli impalcati siano allestiti ed utilizzati in maniera corretta. (Art. 123 del D.lgs. n.81/08 come modificato dal D.lgs n.106/09)
- Applicare regolari parapetti, o sbarrare le aperture prospicienti il vuoto, se l'altezza di possibile caduta è superiore a m 2 (Art. 126 – Art. 146 del D.lgs. n.81/08 come modificato dal D.lgs n.106/09)

- Verificare con frequenza le condizioni degli attrezzi (Art 71 comma 4 del D.lgs. n.81/08 come modificato dal D.lgs n.106/09)
- Non sovraccaricare gli impalcati dei ponti con materiale (Art 124 del D.lgs. n.81/08 come modificato dal D.lgs n.106/09)
- È vietato lavorare su un singolo cavalletto anche per tempi brevi. È altresì vietato utilizzare, come appoggio delle tavole, le scale, i pacchi dei forati o altri elementi di fortuna (Allegato XVIII Punto 2.2.2.4. del D.lgs. n.81/08 come modificato dal D.lgs n.106/09)
- Dovranno essere verificate le schede di rischio prima di maneggiare prodotti o sostanze, per verificare l'eventuale allergia agli elementi contenuti (Art. 224 del D.lgs. n.81/08 come modificato dal D.lgs n.106/09)
- Evitare il contatto diretto di parti del corpo con materiali polverulenti e con prodotti chimici in genere, utilizzando indumenti da lavoro e DPI appropriati (Art. 224 – Art. 225 del D.lgs. n.81/08 come modificato dal D.lgs n.106/09)
- Circoscrivere la zona di intervento per impedirne la propagazione nell'ambiente di lavoro di getti e schizzi di intonaco (Art. 224 del D.lgs. n.81/08 come modificato dal D.lgs n.106/09)
- I percorsi per la movimentazione dei carichi ed il dislocamento dei depositi devono essere scelti in modo da evitare quanto più possibile le interferenze con zone in cui si trovano persone (Art. 168 del D.lgs. n.81/08 come modificato dal D.lgs n.106/09)
- Verificare che la scala sia provvista di catena di adeguata resistenza o di altro dispositivo che impedisca l'apertura della scala oltre il limite prestabilito di sicurezza (Art. 113 del D.lgs. n.81/08 come modificato dal D.lgs n.106/09)
- Prima di salire sulla scala verificarne sempre la stabilità, scuotendo leggermente la scala per accertarsi che le estremità superiori e quelle inferiori siano correttamente appoggiate (Art. 113 del D.lgs. n.81/08 come modificato dal D.lgs n.106/09)
- La scala deve essere utilizzata da una persona per volta; non sporgersi dalla scala; salire o scendere dalla scala sempre col viso rivolto verso la scala stessa
- Evitare di utilizzare la scala oltre il terzo ultimo piolo. Se necessario ricorrere a scala più lunga
- Verificare, prima dell'uso, la sporgenza dei montanti di almeno 1 metro oltre il piano di accesso
- Posizionare correttamente la scala e fissarla in sommità (lega un montante nella parte superiore) e se necessario anche al suolo per evitare scivolamenti o rovesciamenti
- Accertarsi che nessun lavoratore si trovi sulla scala quando se ne effettua lo spostamento laterale (Art. 113 del D.lgs. n.81/08 come modificato dal D.lgs n.106/09)
- Verificare lo stato di conservazione degli elementi costituenti la scala. Evitare scale arrugginite e senza piedi antidrucciolo (Art. 113 del D. lgs. n.81/08 come modificato dal D.lgs n.106/09)
- Verificare la presenza di piedino regolabile e antidrucciolo (Art 113 del D.lgs. n.81/08 come modificato dal D.lgs n.106/09)
- In presenza di dislivelli utilizzare l'apposito prolungamento. Evitare l'uso di pietre o altri mezzi di fortuna per livellare il piano. (Art. 113 del D.lgs. n.81/08 come modificato dal D.lgs n.106/09)
- Impartire tempestivamente agli addetti le necessarie informazioni per la corretta movimentazione di carichi pesanti o ingombranti (Art. 169 del D.lgs. n.81/08 come modificato dal D.lgs n.106/09)
- Rispettare le istruzioni ricevute per un'esatta e corretta posizione da assumere nella movimentazione dei carichi (Art. 168 del D.lgs. n.81/08 come modificato dal D.lgs n.106/09)
- Per carichi pesanti o ingombranti la massa va movimentata con l'intervento di più persone al fine di ripartire e diminuire lo sforzo (Art. 168 del D.lgs. n.81/08 come modificato dal D.lgs n.106/09)
- Gli addetti devono indossare adeguati indumenti di lavoro (Art. 78 del D.lgs. n.81/08 come modificato dal D.lgs n.106/09)
- Utilizzare sempre i dispositivi di protezione individuali previsti (Art. 75-78 del D.lgs. n.81/08 come modificato dal D.lgs n.106/09)
- Verificare l'uso costante dei DPI da parte di tutto il personale operante (Art. 77 del D.lgs. n.81/08 come modificato dal D.lgs n.106/09)

• DPI

In funzione dei rischi evidenziati saranno utilizzati obbligatoriamente i seguenti DPI, di cui è riportata la descrizione ed i riferimenti normativi:

RISCHI EVIDENZIATI	DPI	DESCRIZIONE	RIF.NORMATIVO
Caduta di materiale/attrezzi dall'alto	Casco Protettivo 	Dispositivo utile a proteggere il lavoratore dal rischio di offesa al capo per caduta di materiale dall'alto o comunque per contatti con elementi pericolosi	Art 75 – 77 – 78 , Allegato VIII - punti 3, 4 n.1 del D.lgs. n.81/08 come modificato dal D.lgs n.106/09 UNI EN 397(2001) <i>Elmetti di protezione</i>
Polveri e detriti durante le lavorazioni	Tuta di protezione 	Da utilizzare nei luoghi di lavoro caratterizzati dalla presenza di materiali e/o attrezzi che possono causare fenomeni di abrasione /taglio/ perforazione	Art 75 – 77 – 78, Allegato VIII - punti 3, 4 n.7 del D.lgs. n.81/08 come modificato dal D.lgs n.106/09 UNI EN 340(2004) <i>Indumenti di protezione. Requisiti generali</i>
Lesioni per caduta di materiali movimentati e/o per presenza di chiodi, ferri, ecc.	Scarpe antinfortunistiche 	Puntale rinforzato in acciaio contro schiacciamento/abrasioni/perforazione/ferite degli arti inferiori e suola antiscivolo e per salvaguardare la caviglia da distorsioni	Art 75 – 77 – 78, Allegato VIII - punti 3, 4 n.6 del D.lgs. n.81/08 come modificato dal D.lgs n.106/09 UNI EN ISO 20344 (2008) <i>Dispositivi di protezione individuale – Metodi di prova per calzature</i>
Lesioni per contatto con organi mobili durante le lavorazioni	Guanti in crosta 	Da utilizzare nei luoghi di lavoro caratterizzati dalla presenza di materiali e/o attrezzi che possono causare fenomeni di abrasione/taglio/ perforazione delle mani	Art 75 – 77 – 78, Allegato VIII - punti 3, 4 n.5 del D.lgs. n.81/08 come modificato dal D.lgs n.106/09 UNI EN 388 (2004) <i>Guanti di protezione contro rischi meccanici</i>
Inalazione di polveri e fibre	Mascherina 	Mascherina per la protezione di polveri a media tossicità, fibre e aerosol a base acquosa di materiale particellare $\geq 0,02$ micron.	Art 75 – 77 – 78 , Allegato VIII-punto 3, 4 n.4 del D.lgs. n.81/08 come modificato dal D.lgs n.106/09 UNI EN 149 (2003) <i>Apparecchi di protezione delle vie respiratorie - Semimaschera filtrante contro particelle - Requisiti, prove, marcatura.</i>
Spruzzi di intonaco	Occhiali di protezione 	Con lente unica panoramica in policarbonato trattati anti graffio, con protezione laterale	Art 75 – 77 – 78, Allegato VIII-punto 3, 4 n.2 del D.lgs. n.81/08 come modificato dal D.lgs n.106/09 UNI EN 166 (2004) <i>Protezione personale degli occhi - Specifiche.</i>

14.14. FASE DI LAVORO: IMPIANTO IGIENICO SANITARIO



La attività consiste nella realizzazione di impianti igienico-sanitari per la alimentazione e lo scarico di apparecchi utilizzatori.

In particolare si prevedono le seguenti fasi:

- Indagini ed individuazione percorsi
- Esecuzione manuale di tracce e/o fori
- Preparazione e posa delle tubazioni degli impianti
- Posa cassette e tubazioni di scarico
- Montaggio dei sanitari

• **Macchine/Attrezzature**

Nella fase di lavoro oggetto della valutazione sono utilizzate le seguenti Attrezzature/Macchine:

- Attrezzi manuali di uso comune
- Martello demolitore elettrico
- Utensili elettrici portatili
- Scanalatrice per muri ed intonaci
- Saldatrice ossiacetilenica

• **Sostanze pericolose**

Nella fase di lavoro oggetto della valutazione sono utilizzate le seguenti Sostanze Pericolose:

- Polveri inerti

• **Valutazione e Classificazione dei Rischi**

Descrizione	Liv. Probabilità	Entità danno	Classe
○ Calore, fiamme, esplosione	Possibile	Significativo	Notevole
○ Proiezione di schegge	Possibile	Significativo	Notevole
○ Movimentazione manuale dei carichi	Probabile	Lieve	Accettabile
○ Inalazione di polveri e fibre	Probabile	Lieve	Accettabile
○ Rumore	Probabile	Lieve	Accettabile

• **Interventi/Disposizioni/Procedure per ridurre i rischi**





A seguito della valutazione dei rischi sono riportati, in maniera non esaustiva, gli interventi/disposizioni/procedure volte a salvaguardare la sicurezza e la salute dei lavoratori:




- Attenersi alle misure generali di prevenzione nei confronti dei singoli rischi sopra individuati
- Tutti i lavoratori devono essere adeguatamente informati e formati sulle corrette modalità di esecuzione delle attività e di utilizzo delle attrezzature (Art. 71 comma 7 lettera a) del D.lgs. n.81/08 come modificato dal D.lgs n.106/09)
- Impiegare attrezzature in buono stato di conservazione (Art. 71 comma 4 lettera a) del D.lgs. n.81/08 come modificato dal D.lgs n.106/09)
- Evitare il sollevamento di materiali di peso superiore a quello stabilito dalle norme vigenti da parte di un singolo lavoratore. Per carichi pesanti e/o ingombranti la massa va movimentata con l'intervento di più persone al fine di ripartire e diminuire lo sforzo. (Art. 169 del D.lgs. n.81/08 come modificato dal D.lgs n.106/09)
- La movimentazione manuale dei carichi deve essere ridotta al minimo e razionalizzata al fine di non richiedere un eccessivo impegno fisico del personale addetto (Art. 168 del D.lgs. n.81/08 come modificato dal D.lgs n.106/09)

- Rispettare le istruzioni impartite per una esatta e corretta posizione da assumere nella movimentazione dei carichi (Art. 168 del D.lgs. n.81/08 come modificato dal D.lgs n.106/09)
- Per ridurre la polverosità irrorare con acqua durante l'esecuzione di tracce o fori (Allegato IV punto 2.2. del D.lgs. n.81/08 come modificato dal D.lgs n.106/09)
- Non assumere posizioni di lavoro precarie (Art. 71 comma 6 del D.lgs. n.81/08 come modificato dal D.lgs n.106/09)
- Attenersi scrupolosamente alla scheda di sicurezza relativa allegata ed evitare interferenze con altre lavorazioni
- Attuare gli interventi tecnici, organizzativi e procedurali concretamente attuabili al fine di ridurre al minimo i rischi derivanti dall'esposizione al rumore (Art. 192 del D.lgs. n.81/08 come modificato dal D.lgs n.106/09)
- Utilizzare sempre i dispositivi di protezione individuali previsti (Art. 75-78 del D.lgs. n.81/08 come modificato dal D.lgs n.106/09)
- Verificare l'uso costante dei DPI da parte di tutto il personale operante (Art. 77 del D.lgs. n.81/08 come modificato dal D.lgs n.106/09)

• DPI

In funzione dei rischi evidenziati saranno utilizzati obbligatoriamente i seguenti DPI, di cui è riportata la descrizione ed i riferimenti normativi:

RISCHI EVIDENZIATI	DPI	DESCRIZIONE	RIF.NORMATIVO
Caduta di materiale/attrezzi dall'alto	Casco Protettivo 	Dispositivo utile a proteggere il lavoratore dal rischio di offesa al capo per caduta di materiale dall'alto o comunque per contatti con elementi pericolosi	Art 75 – 77 – 78 , Allegato VIII - punti 3, 4 n.1 del D.lgs. n.81/08 come modificato dal D.lgs n.106/09 UNI EN 397(2001) <i>Elmetti di protezione</i>
Polveri e detriti durante le lavorazioni	Tuta di protezione 	Da utilizzare nei luoghi di lavoro caratterizzati dalla presenza di materiali e/o attrezzi che possono causare fenomeni di abrasione /taglio/ perforazione	Art 75 – 77 – 78, Allegato VIII - punti 3, 4 n.7 del D.lgs. n.81/08 come modificato dal D.lgs n.106/09 UNI EN 340(2004) <i>Indumenti di protezione. Requisiti generali</i>
Lesioni per caduta di materiali movimentati e/o per presenza di chiodi, ferri, ecc.	Scarpe antinfortunistiche 	Puntale rinforzato in acciaio contro schiacciamento/abrasioni/perforazione/ferite degli arti inferiori e suola antiscivolo e per salvaguardare la caviglia da distorsioni	Art 75 – 77 – 78, Allegato VIII - punti 3, 4 n.6 del D.lgs. n.81/08 come modificato dal D.lgs n.106/09 UNI EN ISO 20344 (2008) <i>Dispositivi di protezione individuale – Metodi di prova per calzature</i>
Lesioni per contatto con organi mobili durante le lavorazioni	Guanti in crosta 	Da utilizzare nei luoghi di lavoro caratterizzati dalla presenza di materiali e/o attrezzi che possono causare fenomeni di abrasione/taglio/ perforazione delle mani	Art 75 – 77 – 78, Allegato VIII - punti 3, 4 n.5 del D.lgs. n.81/08 come modificato dal D.lgs n.106/09 UNI EN 388 (2004) <i>Guanti di protezione contro rischi meccanici</i>

Inalazione di polveri e fibre	<p>Mascherina</p> 	<p>Mascherina per la protezione di polveri a media tossicità, fibre e aerosol a base acquosa di materiale particellare $\geq 0,02$ micron.</p>	<p>Art 75 – 77 – 78 , Allegato VIII-punto 3, 4 n.4 del D.lgs. n.81/08 come modificato dal D.lgs n.106/09</p> <p>UNI EN 149 (2003)</p> <p><i>Apparecchi di protezione delle vie respiratorie - Semimaschera filtrante contro particelle - Requisiti, prove, marcatura.</i></p>
Presenza di apparecchiature/ macchine rumorose durante le lavorazioni	<p>Cuffia antirumore</p> 	<p>I modelli attualmente in commercio consentono di regolare la pressione delle coppe auricolari, mentre i cuscinetti sporchi ed usurati si possono facilmente sostituire</p>	<p>Art 75 – 77 – 78, Allegato VIII-punti 3, 4 n.3 del D.lgs. n.81/08 come modificato dal D.lgs n.106/09</p> <p>UNI EN 352-2 (2004)</p> <p><i>Protettori dell'udito. Requisiti generali. Parte 1: cuffie</i></p>
Proiezione di schegge	<p>Occhiali di protezione</p> 	<p>Con lente unica panoramica in policarbonato trattati anti graffio, con protezione laterale</p>	<p>Art 75 – 77 – 78, Allegato VIII-punto 3, 4 n.2 del D.lgs. n.81/08 come modificato dal D.lgs n.106/09</p> <p>UNI EN 166 (2004)</p> <p><i>Protezione personale degli occhi - Specifiche.</i></p>

14.15. FASE DI LAVORO: TINTEGGIATURE DI PARETI INTERNE

Trattasi della tinteggiatura di pareti interni e simili con pittura lavabile o semilavabile.

In particolare si prevede:



- approvvigionamento materiali al piano di lavoro
- predisposizione opere provvisorie (se non già predisposte)
- stuccatura e levigatura del sottofondo (se necessario)
- applicazione di tinte date a mano o a spruzzo
- pulizia e movimentazione dei residui

• **Macchine/Attrezzature**

Nella fase di lavoro oggetto della valutazione sono utilizzate le seguenti Attrezzature/Macchine:

- Attrezzi manuali di uso comune
- Pennelli o rulli
- Pistola per verniciatura a spruzzo

• **Sostanze pericolose**

Nella fase di lavoro oggetto della valutazione sono utilizzate le seguenti Sostanze Pericolose :

- Pitture (per mano di finitura e di fondo)
- Stucchi
- Vernici (per trattamenti protettivi/decorativi)
- Polveri (durante la levigatura e stuccatura)

• **Opere Provvisorie**

Nella fase di lavoro oggetto della valutazione sono utilizzate le seguenti Opere Provvisorie :

- Ponte su cavalletti
- Scala doppia

• **Valutazione e Classificazione dei Rischi**

Descrizione	Liv. Probabilità	Entità danno	Classe
○ Caduta dall'alto (dalle scale o cavalletti)	Possibile	Significativo	Notevole
○ Inalazione di polveri e fibre	Possibile	Significativo	Notevole
○ Scivolamenti e cadute in piano	Possibile	Modesto	Accettabile
○ Movimentazione manuale dei carichi	Possibile	Modesto	Accettabile
○ Getti e schizzi	Probabile	Lieve	Accettabile
○ Ergonomia-Postura	Possibile	Modesto	Accettabile

• **Interventi/Disposizioni/Procedure per ridurre i rischi**

A seguito della valutazione dei rischi sono riportati, in maniera non esaustiva, gli interventi/disposizioni/procedure volte a salvaguardare la sicurezza e la salute dei lavoratori:




- Attenersi alle misure generali di prevenzione nei confronti dei singoli rischi sopra individuati
- Tutti i lavoratori devono essere adeguatamente informati e formati sulle corrette modalità di esecuzione delle attività e di utilizzo delle attrezzature (Art. 71 comma 7 lettera a) del D.lgs. n.81/08 come modificato dal D.lgs n.106/09)
- Attenersi scrupolosamente alle istruzioni riportate nelle schede di sicurezza dei prodotti impiegati

- Il datore di lavoro valuta i rischi per la salute dei lavoratori derivanti dalla presenza di agenti chimici ed attua le misure necessarie per eliminare o ridurre tali rischi (Art 223, 224, 225 del D.lgs. n.81/08 come modificato dal D.lgs n.106/09)
- Conoscere le caratteristiche delle sostanze utilizzate (es. infiammabilità, incompatibilità), nello specifico le concentrazioni, le modalità d'uso ed i tempi di contatto (Art 227, comma 1 del D.lgs. n.81/08 come modificato dal D.lgs n.106/09)
- Lavorando al di sopra della testa è indispensabile l'uso degli occhiali o paraocchi trasparenti (Allegato VIII del D.lgs. n.81/08 come modificato dal D.lgs n.106/09)
- Osservare una scrupolosa pulizia della persona ed in particolare delle mani prima dei pasti
- Eseguire il lavoro ad altezza non superiore a quella del petto; per altezze superiori si provveda a rialzare il ponte di servizio appena giunti a tale altezza
- Utilizzare il ponte su cavalletti rispettando altezza massima consentita (senza aggiunte di sovrastrutture), portata massima, e numero di persone ammesse contemporaneamente all'uso (Art. 139 del D.lgs. n.81/08 come modificato dal D.lgs n.106/09)
- La costruzione dei ponti su cavalletti deve risultare sempre appropriata anche quando, per l'esecuzione di lavori di finitura, il loro utilizzo è limitato nel tempo (lavoro di breve durata). I tavoloni da m. 4 di lunghezza devono poggiare sempre su tre cavalletti e devono essere almeno in numero di 4, ben accostati fra loro, fissati ai cavalletti e con la parte a sbalzo non eccedente i cm 20 (Allegato XVIII punto 2.2.2 del D.lgs. n.81/08 come modificato dal D.lgs n.106/09)
- Impartire tempestivamente agli addetti le necessarie informazioni per la corretta movimentazione di carichi pesanti o ingombranti (Art. 168 del D.lgs. n.81/08 come modificato dal D.lgs n.106/09)
- Rispettare le istruzioni ricevute per un'esatta e corretta posizione da assumere nella movimentazione dei carichi. Per carichi pesanti o ingombranti la massa va movimentata con l'intervento di più persone al fine di ripartire e diminuire lo sforzo (Art. 168 del D.lgs. n.81/08 come modificato dal D.lgs n.106/09)
- Evitare il sollevamento di materiali di peso superiore a quello stabilito dalle norme vigenti da parte di un singolo lavoratore. Per carichi pesanti e/o ingombranti la massa va movimentata con l'intervento di più persone al fine di ripartire e diminuire lo sforzo (Art. 168 del D.lgs. n.81/08 come modificato dal D.lgs n.106/09)
- Impartire tempestivamente agli addetti le necessarie informazioni per la corretta posizione da assumere durante l'uso delle attrezzature affinché rispondano ai requisiti di sicurezza e ai principi di ergonomia (Art. 71 comma 6 del D.lgs. n.81/08 come modificato dal D.lgs n.106/09)
- Utilizzare sempre i dispositivi di protezione individuali previsti (Art. 78 del D.lgs. n.81/08 come modificato dal D.lgs n.106/09)
- Verificare l'uso costante dei DPI da parte di tutto il personale operante (Art. 77 del D.lgs. n.81/08 come modificato dal D.lgs n.106/09)

• DPI

In funzione dei rischi evidenziati saranno utilizzati obbligatoriamente i seguenti DPI, di cui è riportata la descrizione ed i riferimenti normativi:

RISCHI EVIDENZIATI	DPI	DESCRIZIONE	RIF.NORMATIVO
Polveri e detriti durante le lavorazioni	Tuta di protezione 	Da utilizzare nei luoghi di lavoro caratterizzati dalla presenza di materiali e/o attrezzi che possono causare fenomeni di abrasione /taglio/perforazione	Art 75 – 77 – 78, Allegato VIII - punti 3, 4 n.7 del D.lgs. n.81/08 come modificato dal D.lgs n.106/09 UNI EN 340(2004) <i>Indumenti di protezione. Requisiti generali</i>
Lesioni per caduta di materiali movimentati e/o per presenza di chiodi, ferri, ecc.	Scarpe antinfortunistiche 	Puntale rinforzato in acciaio contro schiacciamento/ abrasioni/perforazione/ ferite degli arti inferiori e	Art 75 – 77 – 78, Allegato VIII - punti 3, 4 n.6 del D.lgs. n.81/08 come modificato dal D.lgs n.106/09 UNI EN ISO 20344 (2008) <i>Dispositivi di protezione</i>

		suola antiscivolo e per salvaguardare la caviglia da distorsioni	<i>individuale – Metodi di prova per calzature</i>
Punture, tagli e abrasioni	Guanti in crosta 	Da utilizzare nei luoghi di lavoro caratterizzati dalla presenza di materiali e/o attrezzi che possono causare fenomeni di abrasione /taglio/perforazione delle mani	Art 75 – 77 – 78, Allegato VIII - punti 3, 4 n.5 del D.lgs. n.81/08 come modificato dal D.lgs n.106/09 UNI EN 388 (2004) <i>Guanti di protezione contro rischi meccanici</i>
Getti e schizzi	Occhiali di protezione 	Con lente unica panoramica in policarbonato trattati anti graffio, con protezione laterale	Art 75 – 77 – 78, Allegato VIII-punto 3, 4 n.2 del D.lgs. n.81/08 come modificato dal D.lgs n.106/09 UNI EN 166 (2004) <i>Protezione personale degli occhi - Specifiche.</i>
Inalazione di polveri e fibre	Mascherina antipolvere FFP2 	Mascherina per la protezione di polveri a media tossicità, fibre e aerosol a base acquosa di materiale particellare $\geq 0,02$ micron.	Art 75 – 77 – 78 , Allegato VIII-punto 3, 4 n.4 del D.lgs. n.81/08 come modificato dal D.lgs n.106/09 UNI EN 149 (2003) <i>Apparecchi di protezione delle vie respiratorie - Semimaschera filtrante contro particelle - Requisiti, prove, marcatura.</i>

14.16. FASE DI LAVORO: FPO UTA

Fornitura e posa in opera di unità trattamento dell'aria in mandata ed in ripresa

L'attività lavorativa prevede, essenzialmente, le seguenti fasi:

- Installazione dell'unità esterna in perfetto livellamento, verificando che non ci siano ostacoli laterali e impedimenti all'accessibilità in caso di manutenzione;
- Installazione, mediante supporto metallico (o dima) fissato a terra con viti e tasselli ad espansione;
- Collegamento con tubazioni in rame adeguate al tipo di gas contenuto nell'impianto;
- Realizzazione dello scarico della condensa tramite tubazioni in PVC o tubi corrugati nello scarico più vicino o all'interno di un contenitore di plastica da svuotare periodicamente;
- Collegamento elettrico tra l'unità esterna e quella interna;
- Verifica del buon funzionamento dell'impianto e rilascio del certificato di conformità ai sensi della normativa vigente.

• **Macchine/Attrezzature**

Nella fase di lavoro oggetto della valutazione sono utilizzate le seguenti Attrezzature/Macchine:

- Attrezzi manuali di uso comune (martello, cacciavite, pinze, chiavi, ecc.)
- Utensili elettrici portatili (avvitatore, trapano, ecc.)
- Saldatrice ossiacetilenica
- Livella a bolla

• **Sostanze Pericolose**

Nella fase di lavoro oggetto della valutazione gli operatori vengono esposti a:

- Fumi di saldatura

• **Opere provvisorie**

Nella fase di lavoro oggetto della valutazione sono utilizzate le seguenti opere provvisorie:

- Ponteggio metallico
- Scala

• **Valutazione e Classificazione dei Rischi**

Descrizione	Liv. Probabilità	Entità danno	Classe
○ Caduta di materiale dall'alto	Possibile	Significativo	Notevole
○ Movimentazione manuale dei carichi	Possibile	Significativo	Notevole
○ Elettrocuzione/Folgorazione	Possibile	Significativo	Notevole
○ Posture incongrue	Possibile	Significativo	Notevole
○ Calore, fiamme, esplosione	Possibile	Significativo	Notevole
○ Rumore (<i>per utilizzo di trapano</i>)	Possibile	Significativo	Notevole
○ Urti, colpi, impatti e compressioni	Possibile	Significativo	Notevole
○ Ferite, tagli ed abrasioni	Possibile	Significativo	Notevole

• **Interventi/Disposizioni/Procedure per ridurre i rischi**



A seguito della valutazione dei rischi sono riportati, in maniera non esaustiva, gli interventi/disposizioni/procedure volte a salvaguardare la sicurezza e la salute dei lavoratori:

- Attenersi alle misure generali di prevenzione nei confronti dei singoli rischi sopra individuati
- Tutti i lavoratori devono essere adeguatamente informati e formati sulle corrette modalità di esecuzione delle attività e di utilizzo delle attrezzature (Art. 71 comma 7 lettera a del D.lgs. n.81/08 così come modificato dal D.Lgs. n. 106/09)
- L'esecuzione di lavori deve essere affidata a lavoratori abilitati dal datore di lavoro ai sensi della pertinente normativa tecnica riconosciuti idonei per tale attività (Art. 71 comma 7 del D.lgs. n.81/08 così come modificato dal D.Lgs. n. 106/09)
- Gli impianti devono essere realizzati esclusivamente secondo la regola dell'arte, in conformità alla normativa vigente e le imprese installatrici sono responsabili della corretta esecuzione. Per regola dell'arte si intende la conformità alla vigente normativa e alle norme dell'UNI, del CEI o di altri Enti di normalizzazione appartenenti agli Stati membri dell'Unione europea o che sono parti contraenti dell'accordo sullo spazio economico europeo.
- I prodotti utilizzati devono avere marchi di qualità ed omologazioni ministeriali nazionali ed internazionali.
- Le canalizzazioni e la rete cavi devono essere rigorosamente realizzate a norme CEI e con l'impiego di materiali a marchio IMQ.
- Gli impianti devono essere corredati di dichiarazione di conformità secondo il D.M. 37/08 (ex Legge 46/90)
- Le saldature dei tubi devono essere eseguite da personale particolarmente addestrato (Art.71 comma 7 del D.lgs. n.81/08 come modificato dal D.lgs n.106/09)
- Recintare l'area di lavoro onde impedire l'accesso agli estranei alle lavorazioni (Art. 109 comma 1 del D.lgs. n.81/08 come modificato dal D.lgs n.106/09)
- Durante l'esecuzione dell'attività deve essere presente solo il personale addetto a tale lavorazione
- Al fine di prevenire la caduta dall'alto si devono predisporre ponteggi, impalcature o sistemi di ancoraggio come le linee vita. Nel caso di ponteggi deve essere redatto il Pi.M.U.S.
- Installare ponteggi esterni sovrastanti almeno mt 1.20 il filo di gronda (Art. 125 comma 4 del D.lgs. n.81/08 così come modificato dal D.Lgs. n. 106/09)
- Allestire parapetto completo di tavola fermapiedi su tutto il perimetro dell'area del piano di gronda, preferibilmente realizzato con correnti ravvicinati
- Nel caso in cui non sia possibile predisporre regolamentari protezioni collettive (ponteggi e parapetti), gli addetti devono indossare le cinture di sicurezza opportunamente ancorate a parti stabili (Art. 115 del D.lgs. n.81/08 così come modificato dal D.Lgs. n. 106/09)
- Salire e scendere dal tetto utilizzando apposite scale
- Per i lavori su falde inclinate usare calzature con suole antisdrucciolevoli
- Le eventuali aperture lasciate nelle coperture per la creazione di lucernari devono essere protette con barriere perimetrali o coperte con tavoloni (Art. 146 del D.lgs. n.81/08 così come modificato dal D.Lgs. n. 106/09)
- Nel caso di utilizzo di scale, porre particolare attenzione alla loro integrità ed alla perfetta rispondenza delle seguenti caratteristiche: le scale a mano in legno devono avere i pioli incastrati nei montanti ed i tiranti sotto i due pioli estremi; le scale in ferro devono essere integre e dotate di dispositivi antisdrucciolevoli; non utilizzare le scale con pioli rotti o altre anomalie; non usare mai scale a mano improvvisate in cantiere con tavole chiodate sui montanti (Art.113 del D.lgs. n.81/08 come modificato dal D.lgs n.106/09)
- Impartire agli addetti le necessarie informazioni per la corretta movimentazione di carichi pesanti o ingombranti (Art. 168 del D.lgs. n.81/08 come modificato dal D.lgs n.106/09)
- Rispettare le istruzioni ricevute per un'esatta e corretta posizione da assumere nella movimentazione dei carichi. Per carichi pesanti o ingombranti la massa va movimentata con l'intervento di più persone al fine di ripartire e diminuire lo sforzo (Art. 168 del D.lgs. n.81/08 come modificato dal D.lgs n.106/09)
- Non movimentare manualmente carichi troppo pesanti e/o troppo ingombranti o in equilibrio instabile (Art. 168 del D.lgs. n.81/08 così come modificato dal D.Lgs. n. 106/09)
- Attuare gli interventi tecnici, organizzativi e procedurali concretamente attuabili al fine di ridurre al minimo i rischi derivanti dall'esposizione al rumore (Art 192 del D.lgs. n.81/08 così come modificato dal D. Lgs. n. 106/09)

- Per le saldature attenersi scrupolosamente alle schede delle attrezzature utilizzate ed indossare i previsti DPI (Art. 75-78 del D.lgs. n.81/08 come modificato dal D.lgs n.106/09)
- Utilizzare sempre i dispositivi di protezione individuali previsti (Art.75-78 del D.lgs. n.81/08 così come modificato dal D.Lgs. n. 106/09)
- Verificare l'uso costante dei DPI da parte di tutto il personale operante (Art. 77 del D.lgs. n.81/08 così come modificato dal D.Lgs. n. 106/09)

• DPI

In funzione dei rischi evidenziati saranno utilizzati obbligatoriamente i seguenti DPI, di cui è riportata la descrizione ed i riferimenti normativi:

RISCHI EVIDENZIATI	DPI	DESCRIZIONE	RIF.NORMATIVO
Caduta di materiale/attrezzi dall'alto	Casco Protettivo 	Dispositivo utile a proteggere il lavoratore dal rischio di offesa al capo per caduta di materiale dall'alto o comunque per contatti con elementi pericolosi	Art 75 – 77 – 78 , Allegato VIII - punti 3, 4 n.1 del D.lgs. n.81/08 come modificato dal D.lgs n.106/09 UNI EN 397(2001) <i>Elmetti di protezione</i>
Scivolamenti e cadute a livello	Scarpe antinfortunistiche 	Puntale rinforzato in acciaio contro schiacciamento/ abrasioni/perforazione/ ferite degli arti inferiori e suola antiscivolo e per salvaguardare la caviglia da distorsioni	Art 75 – 77 – 78, Allegato VIII - punti 3, 4 n.6 del D.lgs. n.81/08 come modificato dal D.lgs n.106/09 UNI EN ISO 20344 (2008) <i>Dispositivi di protezione individuale – Metodi di prova per calzature</i>
Punture, tagli e abrasioni	Guanti in crosta 	Da utilizzare nei luoghi di lavoro caratterizzati dalla presenza di materiali e/o attrezzi che possono causare fenomeni di abrasione/taglio/ perforazione delle mani	Art 75 – 77 – 78, Allegato VIII - punti 3, 4 n.5 del D.lgs. n.81/08 come modificato dal D.lgs n.106/09 UNI EN 388 (2004) <i>Guanti di protezione contro rischi meccanici</i>
Elettrocuzione	Guanti dielettrici 	Guanti in lattice naturale speciale con un alto potere di isolamento elettrico. I guanti dielettrici devono essere utilizzati con dei sovra-guanti in pelle	Art 75 – 77 – 78, Allegato VIII-punti 3, 4 n.5 del D.lgs. n.81/08 come modificato dal D.lgs n.106/09 UNI EN 60903 <i>Guanti di protezione isolanti da contatto con parti sotto tensione</i>

14.17. FASE DI LAVORO: CANALIZZAZIONE PER DISTRIBUZIONE ARIA

Posa in opera canalizzazione per distribuzione aria a sezione rettangolare o circolare, realizzata in acciaio zincato da installare su parete esterna e interna con l'ausilio di ponteggio; come prima fase e previsto lo staffaggio propedeutico alla posa in opera dei canali.

• **Macchine/Attrezzature**

Nella fase di lavoro oggetto della valutazione sono utilizzate le seguenti Attrezzature/Macchine:

- Utensili manuali (cacciavite, pinze, chiavi, ecc.)
- Utensili elettrici portatili (avvitatore, trapano, ecc.)

• **Opere Provvisoriali**

Nella fase di lavoro oggetto della valutazione sono utilizzate le seguenti opere provvisoriali:

- Scale portatili
- Ponteggio metallico fisso

• **Valutazione e Classificazione dei Rischi**

Descrizione	Liv. Probabilità	Entità danno	Classe
○ Caduta di materiale dall'alto	Possibile	Significativo	Notevole
○ Caduta dall'alto	Possibile	Significativo	Notevole
○ Movimentazione manuale dei carichi	Possibile	Modesto	Accettabile
○ Inalazione di polveri e fibre	Possibile	Modesto	Accettabile
○ Punture, tagli e abrasioni	Possibile	Modesto	Accettabile
○ Urti, colpi, impatti e compressioni	Possibile	Modesto	Accettabile
○ Microclima	Probabile	Lieve	Accettabile

• **Interventi/Disposizioni/Procedure per ridurre i rischi**

A seguito della valutazione dei rischi sono riportati, in maniera non esaustiva, gli interventi/disposizioni/procedure volte a salvaguardare la sicurezza e la salute dei lavoratori:




- Attenersi alle misure generali di prevenzione nei confronti dei singoli rischi sopra individuati
- Tutti i lavoratori devono essere adeguatamente informati e formati sulle corrette modalità di esecuzione delle attività e di utilizzo delle attrezzature (Art. 71 comma 7 lettera a) del D.lgs. n.81/08 come modificato dal D.lgs n.106/09)
- Vietare l'esecuzione di altre lavorazioni contemporaneamente alla posa in opera dei canali
- Recintare l'area di lavoro onde impedire l'accesso agli estranei alle lavorazioni (Art. 109 comma 1 del D.lgs. n.81/08 come modificato dal D.lgs n.106/09)
- Delimitare le zone di transito e di accesso e proteggerle con robusti impalcati (parasassi) contro la caduta di materiali dall'alto (Art. 129 comma 3 del D.lgs. n.81/08 come modificato dal D.lgs n.106/09)
- Nei lavori eseguiti ad un'altezza superiore a mt 2,00 allestire idonee opere provvisoriali dotate di parapetti regolamentari atte ad eliminare il pericolo di caduta di persone e di cose (Art.122 del D.lgs. n.81/08 come modificato dal D.lgs n.106/09)
- Nel caso in cui non sia possibile predisporre regolamentari protezioni collettive (ponteggi e parapetti), gli addetti devono indossare le cinture di sicurezza opportunamente ancorate a parti stabili (Art. 115 del D.lgs. n.81/08 come modificato dal D.lgs n.106/09)

- Installare ponteggi esterni sovrastanti almeno mt 1.20 il filo di gronda (Art. 125 comma 4 del D.lgs. n.81/08 come modificato dal D.lgs n.106/09)
- Non accatastare materiali ed attrezzature sui ponteggi (Art. 124 del D.lgs. n.81/08 come modificato dal D.lgs n.106/09)
- Non rimuovere le protezioni allestite ed operare sempre all'interno delle stesse
- Allestire parapetto completo di tavola fermapièdi su tutto il perimetro dell'area, preferibilmente realizzato con correnti ravvicinati
- Il sollevamento del materiale al piano di lavoro, deve essere effettuato con apposite imbragature e tenendo presente l'azione del vento
- Durante il sollevamento di materiali e manufatti, i lavoratori non devono essere presenti nella zona sottostante; è necessario interrompere il sollevamento fino a quando l'area sottostante non è completamente sgombra.
- I posti di lavoro e di passaggio devono essere idoneamente difesi contro la caduta e l'investimento di materiali; nel caso non sia possibile la difesa con mezzi tecnici, devono essere adottate altre misure o cautele adeguate (Art 114 del D.lgs. n.81/08 come modificato dal D.lgs n.106/09)
- Nel caso di utilizzo di scale, porre particolare attenzione alla loro integrità ed alla perfetta rispondenza delle seguenti caratteristiche: le scale a mano in legno devono avere i pioli incastrati nei montanti ed i tiranti sotto i due pioli estremi; le scale in ferro devono essere integre e dotate di dispositivi antisdrucciolevoli; non utilizzare le scale con pioli rotti o altre anomalie; non usare mai scale a mano improvvisate in cantiere con tavole chiodate sui montanti (Art.113 del D.lgs. n.81/08 come modificato dal D.lgs n.106/09)
- Impartire agli addetti le necessarie informazioni per la corretta movimentazione di carichi pesanti o ingombranti (Art. 168 del D.lgs. n.81/08 come modificato dal D.lgs n.106/09)
- Rispettare le istruzioni ricevute per un'esatta e corretta posizione da assumere nella movimentazione dei carichi (Art. 168 del D.lgs. n.81/08 come modificato dal D.lgs n.106/09)
- Utilizzare sempre i dispositivi di protezione individuali previsti (Art.75-78 del D.lgs. n.81/08 come modificato dal D.lgs n.106/09)
- Verificare l'uso costante dei DPI da parte di tutto il personale operante (Art. 77 del D.lgs. n.81/08 come modificato dal D.lgs n.106/09)

• DPI

In funzione dei rischi evidenziati saranno utilizzati obbligatoriamente i seguenti DPI, di cui è riportata la descrizione ed i riferimenti normativi:

RISCHI EVIDENZIATI	DPI	DESCRIZIONE	RIF.NORMATIVO
Caduta di materiale/attrezzi dall'alto	Casco Protettivo 	Dispositivo utile a proteggere il lavoratore dal rischio di offesa al capo per caduta di materiale dall'alto o comunque per contatti con elementi pericolosi	Art 75 – 77 – 78 , Allegato VIII - punti 3, 4 n.1 del D.lgs. n.81/08 come modificato dal D.lgs n.106/09 UNI EN 397(2001) <i>Elmetti di protezione</i>
Polveri e detriti durante le lavorazioni	Tuta di protezione 	Da utilizzare nei luoghi di lavoro caratterizzati dalla presenza di materiali e/o attrezzi che possono causare fenomeni di abrasione /taglio/ perforazione	Art 75 – 77 – 78, Allegato VIII - punti 3, 4 n.7 del D.lgs. n.81/08 come modificato dal D.lgs n.106/09 UNI EN 340(2004) <i>Indumenti di protezione. Requisiti generali</i>
Lesioni per caduta di materiali movimentati	Scarpe antinfortunistiche 	Puntale rinforzato in acciaio contro schiacciamento/abrasioni/perforazione/ferite degli arti inferiori e suola antiscivolo e per salvaguardare la caviglia	Art 75 – 77 – 78, Allegato VIII - punti 3, 4 n.6 del D.lgs. n.81/08 come modificato dal D.lgs n.106/09 UNI EN ISO 20344 (2008)

		da distorsioni	<i>Dispositivi di protezione individuale – Metodi di prova per calzature</i>
Punture, tagli e abrasioni	Guanti in crosta 	Da utilizzare nei luoghi di lavoro caratterizzati dalla presenza di materiali e/o attrezzi che possono causare fenomeni di abrasione/taglio/perforazione delle mani	Art 75 – 77 – 78, Allegato VIII - punti 3, 4 n.5 del D.lgs. n.81/08 come modificato dal D.lgs n.106/09 UNI EN 388 (2004) <i>Guanti di protezione contro rischi meccanici</i>
Inalazione di polveri e fibre	Mascherina 	Mascherina per la protezione di polveri a media tossicità, fibre e aerosol a base acquosa di materiale particellare $\geq 0,02$ micron.	Art 75 – 77 – 78 , Allegato VIII-punto 3, 4 n.4 del D.lgs. n.81/08 come modificato dal D.lgs n.106/09 UNI EN 149 (2003) <i>Apparecchi di protezione delle vie respiratorie - Semimaschera filtrante contro particelle - Requisiti, prove, marcatura.</i>
Caduta dall'alto	Imbracatura e cintura di sicurezza 	Cintura di sicurezza utilizzata in edilizia per la prevenzione da caduta di persone che lavorano in altezza su scale o ponteggi. Da utilizzare con cordino di sostegno	Art 75 – 77 – 78, Allegato VIII punti 3, 4 n.9 del D.lgs. n.81/08 come modificato dal D.lgs n.106/09 UNI EN 361/358 (2003) <i>Specifiche per dispositivi di protezione individuale contro le cadute dall'alto. Imbracature per il corpo</i>

14.18. FASE DI LAVORO: REALIZZAZIONE E COLLEGAMENTO IMPIANTO ELETTRICO



In questa fase gli elettricisti devono provvedere al collocamento e collegamento dei conduttori di corrente, lavorando sugli impianti in assenza di tensione. Si procede, con le modalità di aggancio dei capicorda dei conduttori al cavo pilota ed immissione nei canali sottotraccia, a stendere tutti i cavi fino a completamento di tutti i tracciati interni ed esterni degli appartamenti.

Si prosegue provvedendo ad effettuare i collegamenti (taglio a misura dei fili e connessione a mezzo di morsetti a cappello) delle linee di alimentazione e di terra all'interno delle scatole di derivazione (generalmente poste in alto sulle pareti), si chiudono i coperchi con avvitamento, quindi si effettua il montaggio dei frutti entro le scatole per prese ed interruttori interni, eventualmente si montano gli aeratori e i corpi illuminanti sui balconi, terrazzi, lavatoi, garage, ecc.

- **Macchine/Attrezzature**

Nella fase di lavoro oggetto della valutazione sono utilizzate le seguenti Attrezzature/Macchine:

- Utensili manuali (giravite, tronchesi, pinze, forbici, spellabili, seghetto ecc.)
- Avvitatore portatile a batteria
- Utensili elettrici

- **Opere Provvisorie**

Nella fase di lavoro oggetto della valutazione sono utilizzate le seguenti opere provvisorie:

- Scale portatili

- **Valutazione e Classificazione dei Rischi**

Descrizione	Probabilità	Danno	Classe
○ Caduta dall'alto per l'impiego di scale	Possibile	Grave	Notevole
○ Elettrocuzione per insufficiente isolamento	Possibile	Grave	Notevole
○ Incendio di origine elettrica	Possibile	Grave	Notevole
○ Posture incongrue	Possibile	Significativo	Notevole
○ Rumore per uso di avvitatori, trapani ..	Possibile	Significativo	Notevole
○ Vibrazioni al sistema mano braccio per utilizzo di avvitatori, trapani, ecc.	Possibile	Significativo	Notevole
○ Abrasioni, contusioni e tagli	Possibile	Modesto	Accettabile

- **Interventi/Disposizioni/Procedure per ridurre i rischi**

A seguito della valutazione dei rischi sono riportati, in maniera non esaustiva, gli interventi/disposizioni/procedure volte a salvaguardare la sicurezza e la salute dei lavoratori:

- Attenersi alle misure generali di prevenzione nei confronti dei singoli rischi sopra individuati
- Tutti i lavoratori devono essere adeguatamente informati e formati sulle corrette modalità di esecuzione delle attività e di utilizzo delle attrezzature (Art. 71 comma 7 lettera a) del D.lgs. n.81/08 come modificato dal D.lgs n.106/09)

- Per lavorare sui quadri elettrici occorre che il personale preposto sia qualificato ed abbia i requisiti necessari per poter svolgere questa mansione (Art. 71 comma 7 del D.lgs. n.81/08 come modificato dal D.lgs n.106/09)
- Il datore di lavoro ha l'obbligo di far realizzare gli impianti elettrici a imprese qualificate e aventi i requisiti professionali previsti dalla legge
- Il rimanente personale deve assolutamente astenersi dal compiere qualsiasi tipo di intervento sugli impianti elettrici
- Prima di iniziare le attività deve essere effettuata una ricognizione dei luoghi dei lavori al fine di individuare l'eventuale esistenza di linee elettriche aeree o interrate e stabilire le idonee precauzioni per evitare possibili contatti diretti o indiretti con elementi in tensione
- I percorsi e la profondità delle linee interrate o in cunicolo in tensione devono essere rilevati e segnalati in superficie quando interessano direttamente la zona di lavoro
- Devono essere altresì formulate apposite e dettagliate istruzioni scritte per i preposti e gli addetti ai lavori in prossimità di linee elettriche
- La scelta degli impianti e delle attrezzature elettriche per le attività edili deve essere effettuata in funzione dello specifico ambiente di lavoro, verificandone la conformità alle norme di Legge e di buona tecnica
- In prossimità delle cabine elettriche e dei quadri elettrici principali devono essere installati adeguati mezzi di estinzione degli incendi, in posizioni facilmente accessibili. Tali mezzi devono essere mantenuti in efficienza e controllati ogni sei mesi da personale esperto
- Garantire un totale isolamento di tutte le parti attive con conduttori elettrici sotto traccia, entro canalette o in tubi esterni (non in metallo)
- Sono assolutamente da evitare collegamenti approssimativi quali piattine chiodate nei muri
- Non congiungere i fili elettrici con il classico giro di nastro isolante. Questo tipo di isolamento risulta estremamente precario. Le parti terminali dei conduttori o gli elementi "nudi" devono essere racchiusi in apposite cassette o in scatole di materiale isolante (Allegato V parte II punto 5.16 del D.lgs. n.81/08 come modificato dal D.lgs n.106/09)
- Dovranno essere eseguiti i collegamenti all'impianto di messa a terra e sarà misurata la resistenza di terra che deve risultare inferiore a 20 ohm, la quale sarà riportata su apposito modello B e spedito all'ISPESL (le utenze a 220 V devono essere protette con interruttore differenziale avente $I_{dn} = 0,03$ A e devono essere utilizzate lampade portatili aventi voltaggio non superiori a 25 V; verranno usate prese CEE -17 e cavi del tipo HO7RN - F)
- Verranno usati solo utensili di classe II. Le prese fisse a muro, le prese a spina volanti e gli apparecchi elettrici non devono essere a portata di mano nelle zone in cui è presente acqua
- Le prese fisse a muro, le prese a spina volanti e gli apparecchi elettrici non devono essere a portata di mano nelle zone in cui è presente acqua
- Predisporre appositi cartelli con le principali norme di comportamento per diminuire le occasioni di pericolo, ad es. un cartello che indichi il divieto di usare acqua per spegnere incendi in prossimità di cabine elettriche, conduttori, macchine e apparecchi sotto tensione
- L'idoneità dei dispositivi di protezione individuale, come guanti in gomma (il cui uso è consentito fino a una tensione massima di 1000 V), tappetini e stivali isolanti, deve essere attestata con marcatura CE
- I lavoratori devono essere formati sulle procedure atte a far fronte a situazioni di emergenza relative ad incendi o pronto soccorso (Art. 20 del D.lgs. n.81/08 come modificato dal D.lgs n.106/09)
- Le imprese installatrici sono tenute ad eseguire gli impianti a regola d'arte utilizzando allo scopo materiali parimenti costruiti a regola d'arte. I materiali ed i componenti realizzati secondo le norme tecniche di sicurezza dell'Ente italiano di unificazione (UNI) e del Comitato elettrotecnico italiano (CEI), nonché nel rispetto di quanto prescritto dalla legislazione tecnica vigente in materia, si considerano costruiti a regola d'arte.
- In particolare gli impianti elettrici devono essere dotati di impianti di messa a terra e di interruttori differenziali ad alta sensibilità o di altri sistemi di protezione equivalenti
- Per prevenire i rischi da incendio o esplosione gli impianti devono essere protetti contro:
 - il sovraccarico (ogni corrente che supera il valore nominale e che si verifica in un circuito elettricamente sano);

- il corto circuito (ogni corrente che supera il valore nominale e che si verifica in seguito ad un guasto di impedenza trascurabile fra due punti in tensione). In entrambi i casi la protezione è realizzabile attraverso l'installazione di interruttori automatici o di fusibili;
- la propagazione dell'incendio (la protezione è realizzabile attraverso l'impiego di sbarramenti antifiamma, cavi e condutture ignifughe od autoestinguenti)
- I passaggi di servizio e gli accessi alle macchine, quadri e apparecchiature elettriche devono essere tenuti sgombri da materiale di qualsiasi tipo, in particolar modo se si tratta di materiali o oggetti infiammabili
- Le scale non devono essere usate abitualmente come postazioni di lavoro, ma solo per raggiungere attrezzature più idonee o piani di lavoro sopraelevati
- E' necessaria una valutazione preliminare dell'idoneità della scala all'impiego in funzione della lunghezza della stessa e della pendenza applicabile
- Non utilizzare mai l'acqua per spegnere un incendio di natura elettrica. Sezionare l'impianto e utilizzare estintori a polvere o CO2 (Allegato IV punto 4 del D.lgs. n.81/08 come modificato dal D.lgs n.106/09)
- Se qualcuno è in contatto con parti in tensione non tentare di salvarlo trascinandolo via, prima di aver sezionato l'impianto
- Le perdite di stabilità dell'equilibrio di persone che possono comportare cadute da un piano di lavoro ad un altro posto a quota inferiore (di norma con dislivello maggiore di 2 metri), devono essere impediti con misure di prevenzione, generalmente costituite da parapetti di trattenuta applicati a tutti i lati liberi di travi, impalcature, piattaforme, ripiani, balconi, passerelle e luoghi di lavoro o di passaggio sopraelevati (Art. 126 del D.lgs. n.81/08 come modificato dal D.lgs n.106/09)
- Qualora risulti impossibile l'applicazione di tali protezioni devono essere adottate misure collettive o personali atte ad arrestare con il minore danno possibile le cadute. A seconda dei casi possono essere utilizzate: superfici di arresto costituite da tavole in legno o materiali semirigidi; reti o superfici di arresto molto deformabili; dispositivi di protezione individuale di trattenuta o di arresto (Art. 115 del D.lgs. n.81/08 come modificato dal D.lgs n.106/09)
- Lo spazio corrispondente al percorso di eventuale caduta deve essere reso preventivamente libero da ostacoli capaci di interferire con le persone in caduta, causandogli danni o modificandone la traiettoria
- Le attività che richiedono sforzi fisici violenti e/o repentini devono essere eliminate o ridotte anche attraverso l'impiego di attrezzature idonee alla mansione (Art. 168 del D.lgs. n.81/08 come modificato dal D.lgs n.106/09)
- Gli utensili, gli attrezzi e gli apparecchi per l'impiego manuale devono essere tenuti in buono stato di conservazione ed efficienza e quando non utilizzati devono essere tenuti in condizioni di equilibrio stabile (es. riposti in contenitori o assicurati al corpo dell'addetto) e non devono ingombrare posti di passaggio o di lavoro
- I depositi di materiali in cataste, pile e mucchi devono essere organizzati in modo da evitare crolli o cedimenti e permettere una sicura e agevole movimentazione
- Qualora non sia possibile evitare l'utilizzo diretto di utensili ed attrezzature comunque capaci di trasmettere vibrazioni al corpo dell'operatore, queste ultime devono essere dotate di tutte le soluzioni tecniche più efficaci per la protezione dei lavoratori (es.: manici antivibrazioni, dispositivi di smorzamento, ecc.) ed essere mantenute in stato di perfetta efficienza. I lavoratori addetti devono essere sottoposti a sorveglianza sanitaria e deve essere valutata l'opportunità di adottare la rotazione tra gli operatori.
- Utilizzare sempre i dispositivi di protezione individuali previsti (Art.75-78 del D.lgs. n.81/08 come modificato dal D.lgs n.106/09)
- Verificare l'uso costante dei DPI da parte di tutto il personale operante (Art.77 del D.lgs. n.81/08 come modificato dal D.lgs n.106/09)

• DPI

In funzione dei rischi evidenziati saranno utilizzati obbligatoriamente i seguenti DPI, di cui è riportata la descrizione ed i riferimenti normativi:

RISCHI EVIDENZIATI	DPI	DESCRIZIONE	RIF.NORMATIVO
-----------------------	-----	-------------	---------------

Elettrocuzione	<p>Guanti dielettrici</p> 	<p>Guanti in lattice naturale speciale con un alto potere di isolamento elettrico.</p> <p>I guanti dielettrici devono essere utilizzati con dei sovra-guanti in pelle</p>	<p>Art 75 – 77 – 78, Allegato VIII-punti 3, 4 n.5 del D.lgs. n.81/08 come modificato dal D.lgs n.106/09</p> <p>UNI EN 60903</p> <p><i>Guanti di protezione isolanti da contatto con parti sotto tensione</i></p>
Elettrocuzione	<p>Elmetto con visiera incorporata</p> 	<p>Calotta in polycarbonato ad alta resistenza, completo di frontalino protetti visiera, dotato di alto potere dielettrico.</p>	<p>Art 75 – 77 – 78 , Allegato VIII-punti 3, 4 n.2 del D.lgs. n.81/08 come modificato dal D.lgs n.106/09</p> <p>UNI EN 397 (2001)</p> <p><i>Elmetti di protezione per l'industria</i></p> <p>UNI EN 13087-8 (2006)</p> <p><i>Elmetti di protezione- Metodi di prova- Parte 8: Proprietà elettriche.</i></p>
Impiego di utensili rumorosi durante le lavorazioni	<p>Cuffia antirumore</p> 	<p>I modelli attualmente in commercio consentono di regolare la pressione delle coppe auricolari, mentre i cuscinetti sporchi ed usurati si possono facilmente sostituire</p>	<p>Art 75 – 77 – 78, Allegato VIII-punti 3, 4 n.3 del D.lgs. n.81/08 come modificato dal D.lgs n.106/09</p> <p>UNI EN 352-2 (2004)</p> <p><i>Protettori dell'udito. Requisiti generali. Parte 1: cuffie</i></p>
Elettrocuzione	<p>Stivali isolanti</p> 	<p>Tronchetti dielettrici realizzati in caucciù foderati in cotone con suola antisdrucciolevole resistente all'usura.</p>	<p>Art 75 – 77 – 78, Allegato VIII-punti 3, 4 n.6 del D.lgs. n.81/08 come modificato dal D.lgs n.106/09</p> <p>UNI EN ISO 20344 (2008)</p> <p><i>Dispositivi di protezione individuale – Metodi di prova per calzature.</i></p>
Polveri e detriti durante le lavorazioni	<p>Tuta di protezione</p> 	<p>Tuta da lavoro da indossare per evitare che la polvere venga a contatto con la pelle</p>	<p>Art 75 – 77 – 78, Allegato VIII-punti 3, 4 n.7 del D.lgs. n.81/08 come modificato dal D.lgs n.106/09</p> <p>UNI EN 340 (2004)</p> <p><i>Indumenti di protezione. Requisiti generali</i></p>

15. DISPOSIZIONI PARTICOLARI

[Rif. D.Lgs 81/2008 Allegato XV, capo 2 punto 2.2.2 lettera f)]

DISPOSIZIONI PER L'ATTUAZIONE DI QUANTO PREVISTO DALL'ART. 102 DELL' 81/08

Preventivamente all'accettazione del Piano di Sicurezza e Coordinamento, il Datore di lavoro di ogni impresa esecutrice dovrà consultare il proprio Rappresentante dei lavoratori per la Sicurezza, divulgando i contenuti previsti nel Piano. Il rappresentante dei lavoratori per la sicurezza dovrà dichiarare di aver preso visione del PSC e di accettarne i contenuti. È facoltà di ogni rappresentante dei Lavoratori di formulare proposte migliorative a riguardo.

DISPOSIZIONI PER L'ATTUAZIONE DI QUANTO PREVISTO DALL'ART. 92, comma 1, lettera c) DEL D.Lgs 81/08

Dovrà essere cura del Coordinatore per la sicurezza in fase di Esecuzione cooperare con i datori di lavoro e i lavoratori autonomi al fine di coordinare le attività in sicurezza.

Si dovrà procedere quindi a riunioni di coordinamento a cadenza stabilita dal CSE in relazione all'evolversi delle attività e comunque all'ingresso di ogni nuova impresa e/o lavoratore autonomo.